

NORMEY - PERUZZO & ASOCIADOS

Audidores & Consultores



**INDUSTRIA
SULFURICA S.A.**

**ESTADOS CONTABLES
AL 30/09/2008**

Expresados en Dólares Estadounidenses

INDUSTRIA SULFURICA S.A.

Estados contables expresados en dólares estadounidenses

CONTENIDO

- Informe de compilación
- Estado de situación patrimonial al 30/09/2008
- Estado de resultados por el período comprendido entre el 01/01/2008 y el 30/09/2008
- Estado de origen y aplicación de fondos
- Estado de evolución del patrimonio
- Notas a los estados contables al 30/09/2008
- Anexos:
 - Anexo 1 – Bienes de uso, intangibles, inversiones en inmuebles – amortizaciones
 - Anexo 2 – Estados contables consolidados de Industria Sulfúrica S.A. y Fanaproqui S.A.

Abreviaturas

\$ - pesos uruguayos
US\$ - dólares estadounidenses

NORMEY - PERUZZO & ASOCIADOS

Audidores & Consultores



INFORME DE COMPILACION

Señores Accionistas y Directores de
INDUSTRIA SULFÚRICA S.A.

1. Hemos compilado el estado de situación patrimonial de INDUSTRIA SULFÚRICA S.A. al 30 de setiembre de 2008, así como de los correspondientes estados de resultados, de evolución del patrimonio y de origen y aplicación de fondos adjuntos, por el período de nueve meses finalizado en esa fecha, expresados en dólares estadounidenses. Asimismo, hemos compilado los estados contables consolidados de INDUSTRIA SULFÚRICA S.A. con su sociedad controlada FANAPROQUI S.A. por el período de nueve meses finalizado en esa fecha, expresados en dólares estadounidenses (Anexo 2). Los referidos estados contables son responsabilidad de la Dirección de la Sociedad.
2. Nuestra compilación fue realizada de acuerdo con las normas establecidas en el Pronunciamiento N° 7 del Colegio de Contadores, Economistas y Administradores del Uruguay.
La compilación de estados contables, es el trabajo profesional destinado a presentar en forma de estados contables la información que surge del sistema contable. No hemos efectuado un examen de acuerdo con normas de auditoria generalmente aceptadas o una revisión limitada de los estados contables de INDUSTRIA SULFÚRICA S.A. al 30 de setiembre de 2008, así como de los correspondientes estados de resultados, de evolución del patrimonio y de origen y aplicación de fondos adjuntos por el período de nueve meses finalizado en esa fecha.

NORMEY - PERUZZO & ASOCIADOS

Audidores & Consultores



3. Dejamos constancia que la relación que mantenemos con INDUSTRIA SULFÚRICA S.A. es exclusivamente de carácter profesional.

Montevideo, 28 de octubre de 2008.

Por Normey – Peruzzo & Asociados

Cr. Juan Luis Peruzzo
C.J.P. 30.719





INDUSTRIA SULFÚRICA S.A.

ADMINISTRACIÓN CENTRAL: Ruta 1 Km 24 S/N. - Tel.: 347 20 35*

Fax: (00598 - 2) 347 21 27 - C. P. 80.101 - San José - Uruguay

INTERNET: <http://www.isusa.com.uy> - E-MAIL: isusa@isusa.com.uy

ESTADO DE SITUACION PATRIMONIAL (cifras expresadas en dólares estadounidenses)

ACTIVO	Al 30 de Setiembre	Al 31 de Diciembre
	2008	2007
ACTIVO CORRIENTE	US\$	US\$
Disponibilidades		
Caja y cobranzas a depositar	314.252,67	75.890,79
Bancos	4.964.527,08	2.286.813,52
	<u>5.278.779,75</u>	<u>2.362.704,31</u>
Inversiones Temporarias		
Letras y Bonos	8.905,89	7.422,50
Depósitos Circular 1456 (Nota 7)	7.639.500,00	6.807.472,50
Intereses a Cobrar	285.592,25	142.454,02
	<u>7.933.998,14</u>	<u>6.957.349,02</u>
Créditos por Ventas		
Deudores Plaza (Nota 5.1)	14.099.360,33	7.946.480,20
Deudores por Exportaciones	14.381.737,89	14.064.594,83
Documentos a Cobrar (Nota 7)	28.016.526,73	32.965.036,32
Menos: Previsión para Descuentos	(2.487.342,97)	(2.556.944,41)
Previsión para Deudores Incobrables	(523.768,07)	(523.768,07)
	<u>53.486.513,91</u>	<u>51.895.398,87</u>
Otros Créditos		
Créditos Fiscales	341.395,56	1.199.079,39
Anticipos a Proveedores y Gastos Adelantados	1.086.154,34	328.224,33
Créditos con Empresas Vinculadas (Nota 5.1)		12.185,00
Diversos	901.665,66	840.073,91
	<u>2.329.215,56</u>	<u>2.379.562,63</u>
Bienes de Cambio (Nota 2.2.b)		
Productos Terminados	4.458.648,37	1.080.049,50
Mercaderías	446.432,08	322.925,64
Materias Primas	59.990.065,54	30.334.012,56
Materiales y Suministros	215.082,46	131.023,22
Envases	1.319.862,98	1.124.417,23
Repuestos y Accesorios	794.055,89	546.856,84
Importaciones en Trámite	16.742.037,54	6.497.453,23
	<u>83.966.184,86</u>	<u>40.036.738,22</u>
Total Activo Corriente	<u>152.994.692,22</u>	<u>103.631.753,05</u>
ACTIVO NO CORRIENTE		
Otros Créditos		
Diversos	19.477,20	19.477,20
Activo de Impuesto Diferido (Nota 14)		67.552,00
	<u>19.477,20</u>	<u>87.029,20</u>
Inversiones a Largo Plazo		
Inmuebles (Nota 5.2 y Anexo 1)	351.832,00	351.832,00
Acciones (Nota 5.3)	3.163.294,48	3.084.423,50
	<u>3.515.126,48</u>	<u>3.436.255,50</u>
Bienes de Uso (Nota 2.2.c, Nota 7 y Anexo 1)		
Valores Originales y Revaluados	32.312.161,65	25.034.025,26
Menos: Amortizaciones Acumuladas	(11.131.400,96)	(10.581.651,38)
	<u>21.180.760,69</u>	<u>14.452.373,88</u>
Total Activo no Corriente	<u>24.715.364,37</u>	<u>17.975.658,58</u>
Total del Activo	<u>177.710.056,59</u>	<u>121.607.411,63</u>



Las Notas y Anexos que se adjuntan son parte integrante de los Estados Contables

NORMEY - PERUZZO & ASOCIADOS



A sólo efecto de identificación





INDUSTRIA SULFÚRICA S.A.

ADMINISTRACIÓN CENTRAL: Ruta 1 Km 24 S/N. - Tel.: 347 20 35*

Fax: (00598 - 2) 347 21 27 - C. P. 80.101 - San José - Uruguay

INTERNET: <http://www.isusa.com.uy> - E-MAIL: isusa@isusa.com.uy

ESTADO DE SITUACION PATRIMONIAL (cifras expresadas en dólares estadounidenses)

PASIVO	Al 30 de Setiembre	Al 31 de Diciembre
	2008	2007
PASIVO CORRIENTE	US\$	US\$
Deudas Comerciales		
Proveedores por Importaciones	14.062.844,28	8.609.526,04
Proveedores de Plaza (Nota 5.1)	2.574.535,39	1.865.556,04
Documentos a Pagar	322.263,08	4.074,56
Comisiones a Pagar	512.889,84	494.548,65
	<u>17.472.532,59</u>	<u>10.973.705,29</u>
Deudas Financieras (Nota 5.4)		
Préstamos Bancarios	75.963.322,45	46.570.690,38
Obligaciones Negociables (Nota 8)	2.500.000,00	2.500.000,00
Documentos a Pagar	1.162.870,22	151.191,95
Intereses a Pagar	2.159.798,50	1.881.778,03
Menos: Intereses a Vencer	(1.034.508,00)	(1.157.060,52)
	<u>80.751.483,17</u>	<u>49.946.599,84</u>
Deudas Diversas		
Cobros Anticipados	7.339.001,26	5.980.380,88
Dividendos a Pagar	145.601,24	92.761,72
Deudas con empresas vinculadas	314.067,58	
Sueldos y Jornales a Pagar	35.909,07	21.571,37
Provisión para Beneficios Sociales	763.821,71	588.893,54
Acreedores por Cargas Sociales	113.842,42	187.894,13
Otras Deudas	2.245.498,66	266.953,96
	<u>10.957.741,94</u>	<u>7.138.455,60</u>
Total Pasivo Corriente	<u>109.181.757,70</u>	<u>68.058.760,73</u>
PASIVO NO CORRIENTE		
Deudas Financieras (Nota 5.5)		
Préstamos Bancarios	10.330.790,87	11.434.207,65
Obligaciones Negociables (Nota 8)	1.250.000,00	2.500.000,00
	<u>11.580.790,87</u>	<u>13.934.207,65</u>
Deudas Diversas		
Pasivo por impuesto diferido (Nota 14)	1.472.511,00	
	<u>1.472.511,00</u>	
Total Pasivo no Corriente	<u>13.053.301,87</u>	<u>13.934.207,65</u>
Total del Pasivo	<u>122.235.059,57</u>	<u>81.992.968,38</u>
PATRIMONIO (Nota 6)		
Capital Social		
Capital Integrado	17.239.789,85	11.789.491,11
	<u>17.239.789,85</u>	<u>11.789.491,11</u>
Reservas		
Reserva Ley 15903 Art.447	734.818,07	734.818,07
Reserva Ley 16060 Art.93	2.130.636,69	1.374.544,80
Fondo de Reserva Especial	13.999.794,63	9.319.256,88
	<u>16.865.249,39</u>	<u>11.428.619,75</u>
Resultados		
Resultados no asignados	1.274.494,52	3.384.702,21
Resultado del Período	20.095.463,26	13.011.630,18
	<u>21.369.957,78</u>	<u>16.396.332,39</u>
Total del Patrimonio	<u>55.474.997,02</u>	<u>39.614.443,25</u>
Total del Pasivo y Patrimonio	<u>177.710.056,59</u>	<u>121.607.411,63</u>

Las Notas y Anexos que se adjuntan son parte integrante de los Estados Contables

NORMEY - PERUZZO & ASOCIADOS



A sólo efecto de identificación





INDUSTRIA SULFÚRICA S.A.

ADMINISTRACIÓN CENTRAL: Ruta 1 Km 24 S/N. - Tel.: 347 20 35*

Fax: (00598 - 2) 347 21 27 - C. P. 80.101 - San José - Uruguay

INTERNET: <http://www.isusa.com.uy> - E-MAIL: isusa@isusa.com.uy

ESTADO DE RESULTADOS

(cifras expresadas en dólares estadounidenses)

	Por el periodo		Por el periodo		Por el periodo		Por el periodo	
	01/07/2008	30/09/2008	01/01/2008	30/09/2008	01/07/2007	30/09/2007	01/01/2007	30/09/2007
	US\$	US\$	US\$	US\$	US\$	US\$	US\$	US\$
INGRESOS OPERATIVOS								
Locales	50.218.956,68		139.835.644,74		28.499.630,36		70.581.293,78	
Del Exterior	16.745.756,66	66.964.713,34	28.400.779,21	168.236.423,95	13.886.360,00	42.385.990,36	21.515.536,58	92.096.830,36
DESCUENTOS Y BONIFICACIONES		(1.412.549,87)		(3.338.674,07)		(1.328.897,90)		(3.231.511,85)
INGRESOS OPERATIVOS NETOS		65.552.163,47		164.897.749,88		41.057.092,46		88.865.318,51
COSTO DE LOS BIENES VENDIDOS (Nota 12)		(44.447.482,62)		(115.836.044,93)		(32.615.357,95)		(67.872.015,75)
RESULTADO BRUTO		21.104.680,85		49.061.704,95		8.441.734,51		20.993.302,76
GASTOS DE ADMINISTRACION Y VENTAS (Notas 10 y 12)		(3.218.855,22)		(10.546.724,64)		(2.548.949,04)		(6.555.911,89)
RESULTADOS DIVERSOS								
Otros ingresos					0,00		2.400,00	
Resultado por la inversión (Nota 5.3)	(62.912,50)		78.870,98		227.599,05		401.956,19	
Resultado por venta de Bienes de Uso	9.422,01		73.365,65		8.000,00		22.193,46	
Desvalorización de Bienes de Cambio (Nota 15)	(12.691.764,05)	(12.745.254,54)	(12.927.801,76)	(12.775.565,13)	317.155,03	552.754,08	(527.686,31)	(101.136,66)
RESULTADOS FINANCIEROS								
Descuentos obtenidos	13.135,11		44.426,04		14.367,95		43.103,66	
Intereses ganados	500.897,06		1.093.763,13		95.397,02		434.634,54	
Descuentos concedidos	(733.229,83)		(1.033.530,95)		(1.132.556,76)		(3.111.820,66)	
Intereses perdidos y gastos financieros	(1.009.531,78)		(2.950.678,32)		(864.768,74)		(2.343.999,09)	
Resultado por conversión	(159.029,26)	(1.387.758,70)	(79.511,97)	(2.925.532,07)	(9.293,66)	(1.896.854,19)	(31.810,22)	(5.009.891,77)
RESULTADOS ANTES DE IMPUESTOS		3.752.812,39		22.813.883,11		4.548.685,36		9.326.362,44
IMPUESTO A LA RENTA (Nota 13)		(1.826.022,81)		(2.718.419,85)		326.074,00		(323.932,00)
RESULTADO NETO		<u>1.926.789,58</u>		<u>20.095.463,26</u>		<u>4.874.759,36</u>		<u>9.002.430,44</u>

Las Notas y Anexos que se adjuntan son parte integrante de los Estados Contables

NORMEY - PERUZZO & ASOCIADOS



A sólo efecto de identificación





INDUSTRIA SULFÚRICA S.A.

ADMINISTRACIÓN CENTRAL: Ruta 1 Km 24 S/N. - Tel.: 347 20 35*
Fax: (00598 - 2) 347 21 27 - C. P. 80.101 - San José - Uruguay
INTERNET: <http://www.isusa.com.uy> - E-MAIL: isusa@isusa.com.uy

ESTADO DE ORIGEN Y APLICACION DE FONDOS Por el período iniciado el 1o. de Enero y finalizado el 30 de Setiembre (cifras expresadas en dólares estadounidenses)

	De 2008		De 2007	
	US\$	US\$	US\$	US\$
1. Flujo de efectivo asociado a actividades operativas				
Resultado del período		20.095.463,26		9.002.430,44
Ajustes:				
<u>Cargos no pagados</u>				
Amortizaciones	679.230,60		696.432,49	
Creación de provisiones				
Pérdida por Venta de Bienes de Uso				
<u>Ingresos no percibidos</u>				
Resultado de la inversión	(78.870,98)		(401.956,19)	
Ganancia por Venta de Bienes de Uso	(73.365,65)		(22.193,46)	
<u>Cambios en activos y pasivos</u>				
Inversiones temporarias	(976.649,12)		827.328,60	
Créditos por Ventas	(1.591.115,04)		(14.581.944,28)	
Otros Créditos	50.347,07		(1.792.646,19)	
Bienes de Cambio	(43.929.446,64)		(13.574.861,18)	
Otros Créditos no corrientes	67.552,00		343.087,47	
Deudas Comerciales	6.498.827,30		6.830.221,08	
Deudas Diversas	3.819.286,34		3.806.204,20	
Deudas Diversas Largo Plazo	1.472.511,00		-	
Total ajustes		(34.061.693,12)		(17.870.327,46)
Fondos (aplicados a)/provenientes de operaciones		(13.966.229,86)		(8.867.897,02)
2. Flujo de efectivo asociado a inversiones				
Cobros por ventas de bienes de uso	105.000,13		62.193,46	
Pagos por compras de bienes de uso e inversiones en inmuebles	(7.439.251,89)		(2.706.617,96)	
Fondos aplicados a inversiones		(7.334.251,76)		(2.644.424,50)
3. Flujo de efectivo asociado al financiamiento				
Pago de dividendos y dietas	(4.234.909,49)		(1.273.374,22)	
Deudas Financieras	28.451.466,55		16.424.210,78	
Fondos provenientes del //(aplicados al) financiamiento		24.216.557,06		15.150.836,56
4. Aumento/(Disminución) del flujo neto de efectivo		2.916.075,44		3.638.515,04
5. Saldo inicial del efectivo		2.362.704,31		991.520,77
6. Saldo final del efectivo		5.278.779,75		4.630.035,81

NORMEY - PERUZZO & ASOCIADOS



A sólo efecto de identificación





INDUSTRIA SULFÚRICA S.A.

ADMINISTRACIÓN CENTRAL: Ruta 1 Km 24 S/N. - Tel.: 347 20 35*

Fax: (00598 - 2) 347 21 27 - C. P. 80.101 - San José - Uruguay

INTERNET: <http://www.isusa.com.uy> - E-MAIL: isusa@isusa.com.uy

ESTADO DE EVOLUCION DEL PATRIMONIO (cifras expresadas en dólares estadounidenses)

Por el período iniciado el 1o. de Enero y finalizado el 30 de Setiembre de 2008

	CAPITAL	RESERVAS	RESULTADOS ACUMULADOS	PATRIMONIO TOTAL AL 30/09/2008	PATRIMONIO TOTAL AL 30/09/2007
1. SALDOS INICIALES					
APORTES DE PROPIETARIOS					
Acciones en circulacion	11.789.491,11			11.789.491,11	10.151.448,86
GANANCIAS RETENIDAS					
Reserva legal		1.374.544,80		1.374.544,80	926.555,04
Reservas afectadas		734.818,07		734.818,07	734.818,07
Reservas libres		9.319.256,88		9.319.256,88	8.119.579,21
Resultados no asignados			16.396.332,39	16.396.332,39	7.931.225,77
Reexpresiones contables				-	-
SUB-TOTAL	11.789.491,11	11.428.619,75	16.396.332,39	39.614.443,25	27.863.626,95
2. CAPITALIZACION DE RESERVAS					
Reserva legal		-		-	-
Reservas afectadas	168.211,78	(168.211,78)		-	-
Reservas libres	5.282.086,96	(5.282.086,96)		-	-
3. DISTRIBUCION DE UTILIDADES					
Dividendos			(3.024.367,58)	(3.024.367,58)	(909.304,71)
Reserva legal		756.091,89	(756.091,89)	-	-
Reservas afectadas		168.211,78	(168.211,78)	-	-
Reservas libres		9.962.624,71	(9.962.624,71)	-	-
Dietas y otros conceptos			(1.210.541,91)	(1.210.541,91)	(364.069,50)
4. RESULTADO DEL PERIODO			20.095.463,26	20.095.463,26	9.002.430,44
SUB-TOTAL (2 A 4)	5.450.298,74	5.436.629,64	4.973.625,39	15.860.553,77	7.729.056,23
5. SALDOS FINALES					
APORTES DE PROPIETARIOS					
Acciones en circulacion	17.239.789,85			17.239.789,85	11.789.491,11
GANANCIAS RETENIDAS					
Reserva legal		2.130.636,69		2.130.636,69	1.374.544,80
Reservas afectadas		734.818,07		734.818,07	734.818,07
Reservas libres		13.999.794,63		13.999.794,63	9.306.696,55
Resultados no asignados			21.369.957,78	21.369.957,78	12.387.132,65
TOTAL	17.239.789,85	16.865.249,39	21.369.957,78	55.474.997,02	35.592.683,18

NORMEY - PERUZZO & ASOCIADOS



A sólo efecto de identificación



ADHERIDA AL
PROGRAMA
DE CUIDADO
RESPONSABLE
DEL MEDIO
AMBIENTE



INDUSTRIA SULFÚRICA S.A.

ADMINISTRACIÓN CENTRAL: Ruta 1 Km 24 S/N. - Tel.: 347 20 35*
Fax: (00598 - 2) 347 21 27 - C. P. 80.101 - San José - Uruguay
INTERNET: <http://www.isusa.com.uy> - E-MAIL: isusa@isusa.com.uy

NOTAS A LOS ESTADOS CONTABLES AL 30 DE SETIEMBRE DE 2008

NOTA 1 - INFORMACION BASICA SOBRE LA EMPRESA

1.1 Naturaleza jurídica

Es una Sociedad Anónima abierta cuyo capital está compuesto por acciones al portador.

1.2 Actividad principal

La actividad principal desarrollada por la Sociedad es la fabricación y venta de fertilizantes y productos químicos.

1.3 Inversión en otras sociedades

Con fecha 16 de abril de 1997 Industria Sulfúrica S.A. adquirió la totalidad del paquete accionario de Fanaproqui S.A., una Sociedad Anónima abierta que se dedica a la fabricación y venta de productos químicos para uso agrícola.

Con fecha 2 de abril de 1997 Industria Sulfúrica S.A. adquirió el 15% del paquete accionario de Myrin S.A., una Sociedad Anónima cerrada que se dedica a la prestación de servicios de depósito, embolsado y entrega de productos.

1.4 Actividad Promovida


Por resolución del Poder Ejecutivo de fecha 16 de enero de 2008, se le otorgó a Industria Sulfúrica S.A. promovida la actividad del proyecto de inversión que presentara referente a la elaboración y comercialización de fertilizantes sólidos y líquidos y productos químicos. Dicha resolución incluye:

A) beneficios en la importación de determinado equipamiento previsto en el proyecto y declarado no competitivo para la industria nacional,

B) el otorgamiento de un crédito por el IVA incluido en la adquisición de los materiales para la obra civil prevista en el proyecto por el menor de los siguientes montos impositivos: a) el equivalente a US\$ 626.848 o b) el equivalente al 15 % de la inversión en obra civil que efectivamente se ejecute con exclusión de honorarios y leyes sociales,

C) la exoneración del pago de impuesto a las rentas deduciendo de la renta neta fiscal ajustada aplicable a los ejercicios fiscales comprendidos entre el 1º/01/2007 y el 31/12/2009, el monto del aumento de capital integrado derivado de la capitalización de reservas o de la distribución de dividendos en acciones con un monto máximo generador de dicha exoneración de US\$ 5.558.460 equivalente al 50% de la inversión efectivamente realizada,

NORMEY - PERUZZO & ASOCIADOS



A sólo efecto de identificación





INDUSTRIA SULFÚRICA S.A.

ADMINISTRACIÓN CENTRAL: Ruta 1 Km 24 S/N. - Tel.: 347 20 35*

Fax: (00598 - 2) 347 21 27 - C. P. 80.101 - San José - Uruguay

INTERNET: <http://www.isusa.com.uy> - E-MAIL: isusa@isusa.com.uy

D) el diferimiento de la imputación de la renta neta fiscal no exonerada, generada por el proyecto, hasta un monto equivalente al restante 50 % (US\$ 5.558.466) de la inversión ejecutada y financiada con aportes propios o fondos generados en operaciones por el proyecto. La renta que se difiere se imputará en el quinto ejercicio siguiente a aquel en que se compromete la inversión según cronograma presentado (1º/01/2007 – 31/12/2007),

E) el cómputo como activos exentos de los bienes de activo fijo incorporados en la actividad del proyecto para la liquidación del Impuesto al Patrimonio por el término de cinco años a partir del ejercicio de su incorporación inclusive. A los efectos del cómputo de pasivos, los citados bienes se considerarán activos gravados.

El 23 de junio de 2008 se presentó ante la Comisión de Aplicación la solicitud de adecuación del proyecto al nuevo régimen establecido por el Decreto 455/007 reglamentario de la Ley 16.906 y obtener los beneficios promocionales correspondientes.

NOTA 2 - PRINCIPALES POLITICAS CONTABLES

2.1 Bases contables

La Sociedad presenta sus estados contables siguiendo las disposiciones establecidas por los Decretos 162/2004 y 222/04 emitidos por el Poder Ejecutivo de la República Oriental del Uruguay.

En cuanto a la presentación de la información contable comparativa con respecto al ejercicio anterior; se presentan cifras comparativas referidas al Estado de Situación Patrimonial y Anexo de Bienes de Uso, respecto al 31/12/2007. Para el Estado de Resultados, se presentan cifras comparativas respecto al período de 3 meses finalizado el 30/09/2007 así como el período de 9 meses finalizado el 30/09/2007. Para el Estado de Evolución del Patrimonio y Estado de Origen y Aplicación de Fondos, se presentan cifras comparativas respecto al período de 9 meses finalizado el 30/09/2007.

Los estados contables son preparados sobre la base de costos históricos en dólares estadounidenses, moneda funcional de la Sociedad, excepto los Bienes de cambio según se explica en Nota 2.2.b.

La Sociedad mantiene sus registros contables en dólares estadounidenses y simultáneamente en pesos uruguayos a los efectos de dar cumplimiento a los requerimientos legales existentes.

2.2 Criterios generales de valuación

a. Moneda extranjera

Los activos y pasivos en monedas extranjeras distintas al dólar estadounidense son valuados al tipo de cambio vigente a la fecha de cierre del período: US\$ 1 = \$ 21,467 (US\$ = \$ 21,500 al 31 de diciembre de 2007).

NORMEY - PERUZZO & ASOCIADOS



A sólo efecto de identificación





INDUSTRIA SULFÚRICA S.A.

ADMINISTRACIÓN CENTRAL: Ruta 1 Km 24 S/N. - Tel.: 347 20 35*
Fax: (00598 - 2) 347 21 27 - C. P. 80.101 - San José - Uruguay
INTERNET: <http://www.isusa.com.uy> - E-MAIL: isusa@isusa.com.uy

b. Bienes de cambio

Los bienes de cambio son valuados a su costo histórico de compra o producción en dólares estadounidenses, o a su valor neto de realización, de ambos el menor.

En el caso de los productos terminados, sus costos incluyen materias primas, mano de obra directa y gastos generales de fabricación. Los gastos generales de fabricación fijos y variables han sido imputados a la producción realizada en el ejercicio.

Los repuestos y materiales se valúan a su costo de última compra en dólares estadounidenses.

El ordenamiento de las salidas se realiza siguiendo el criterio de primero entrado, primero salido, con excepción de los productos terminados que se valúan considerando el costo promedio ponderado del inventario inicial más la producción del ejercicio.

La valuación conjunta de los Bienes de Cambio no supera su valor de realización estimado.

c. Bienes de uso

Los bienes de uso figuran a sus valores históricos de adquisición en moneda extranjera, más los gastos necesarios para ponerlos en condiciones operativas.

El costo de las mejoras que extienden la vida útil de los bienes o aumentan su capacidad productiva es activado. Los gastos de mantenimiento son cargados a resultados.

La amortización se calcula linealmente, a partir del ejercicio siguiente al de su incorporación o tasación técnica, en su caso, aplicando las tasas definidas en el Anexo 1.

A juicio de la Dirección de la Sociedad, los valores contables de dichos activos no superan sus valores razonables.

d. Inversiones a largo plazo

Las participaciones accionarias en otras sociedades se valúan al valor patrimonial proporcional a la fecha de cierre del último ejercicio económico de cada Sociedad, según se expone en Nota 5.3. Los inmuebles con destino a inversiones a largo plazo se valúan a su valor de tasación.

e. Intangibles

El Valor llave se origina, de acuerdo a lo mencionado en la Nota 1.3, como resultado de la adquisición de la totalidad del paquete accionario de Fanaproqui S.A. El método de depreciación utilizado para el valor llave es el método lineal a partir del año siguiente al de su incorporación, aplicando la tasa definida en el Anexo 1.

NORMEY - PERUZZO & ASOCIADOS



A sólo efecto de identificación





INDUSTRIA SULFÚRICA S.A.

ADMINISTRACIÓN CENTRAL: Ruta 1 Km 24 S/N. - Tel.: 347 20 35*

Fax: (00598 - 2) 347 21 27 - C. P. 80.101 - San José - Uruguay

INTERNET: <http://www.isusa.com.uy> - E-MAIL: isusa@isusa.com.uy

f. Valor razonable

Se entiende que el valor nominal de disponibilidades, inversiones temporarias, créditos por ventas, otros créditos, deudas comerciales, deudas financieras y deudas diversas constituyen aproximaciones a sus respectivos valores razonables.

g. Deterioro en el valor de los activos

Los activos sujetos a amortización se someten a pruebas de deterioro cada vez que ocurren hechos o cambios en las circunstancias que indican que su valor de libros pueda no ser recuperable. Cuando el valor de libros de un activo excede su valor recuperable, se reconoce una pérdida por deterioro de valor. El valor recuperable es el mayor entre su valor razonable menos los costos de realización y su valor de uso.

h. Concepto de capital utilizado

El resultado se ha determinado sobre la base de la variación que ha tenido durante el ejercicio el capital considerado exclusivamente como inversión en dinero.

No se ha realizado ninguna provisión especial para considerar la probable cobertura que podría merecer el mantenimiento de la capacidad operativa del capital, solamente se ha tratado de mantener la capacidad financiera del mismo.

i. Cuentas de patrimonio

Las cuentas de patrimonio se exponen a sus valores históricos en dólares estadounidenses de acuerdo a los criterios detallados en la Nota 6.

j. Reconocimiento de ingresos y costos

La Sociedad aplica el principio de lo devengado para el reconocimiento de los ingresos e imputación de los egresos o costos incurridos.


k. Impuesto a la renta diferido y corriente

La Sociedad aplica para la contabilización del Impuesto a las Ganancias, la Norma Internacional de Contabilidad N° 12 (NIC 12), reconociendo el impuesto diferido en base a las diferencias temporarias entre los valores contables y la valuación de acuerdo a normas fiscales de activos y pasivos.

El impuesto diferido es determinado utilizando las tasas y normativa vigente a la fecha de los estados contables y que se esperan sean aplicables cuando el respectivo activo por impuesto diferido se realice o el pasivo por impuesto diferido sea pagado.

Los activos por impuesto diferido son reconocidos en la medida en que sea probable la disponibilidad de ganancias fiscales futuras contra las cuales absorber las deducciones por diferencias temporarias.

NORMEY - PERUZZO & ASOCIADOS



A sólo efecto de identificación





INDUSTRIA SULFÚRICA S.A.

ADMINISTRACIÓN CENTRAL: Ruta 1 Km 24 S/N. - Tel.: 347 20 35*
Fax: (00598 - 2) 347 21 27 - C. P. 80.101 - San José - Uruguay
INTERNET: <http://www.isusa.com.uy> - E-MAIL: isusa@isusa.com.uy

El impuesto a la renta corriente es calculado sobre la base del resultado fiscal estimado al cierre del ejercicio.

2.3 Estado de Origen y Aplicación de Fondos

Para la preparación del Estado de Origen y Aplicación de Fondos se adoptó la definición de Fondos = Flujo de efectivo, entendiéndose por tal el capítulo de Disponibilidades.

2.4 Permanencia de criterios contables

Los criterios contables aplicados por la Sociedad, son coincidentes con los aplicados en el ejercicio anterior.

NOTA 3 - ADMINISTRACIÓN DE RIESGOS FINANCIEROS

La actividad de la empresa se encuentra expuesta a diversos riesgos financieros que se detallan a continuación:

3.1 Riesgo cambiario

La empresa opera fundamentalmente en dólares estadounidenses y si bien presenta una posición pasiva en esta moneda se dispone de una cobertura en bienes de cambio que se tratan de commodities que se comercializan internacionalmente en dólares estadounidenses.

3.2 Riesgo de crédito

La política de crédito de la empresa establece la fijación de líneas de crédito basándose en información de balances de empresas y estados de responsabilidad de particulares. Adicionalmente se tiene un conocimiento de la actividad de los clientes mediante visitas y seguimiento de las actividades. En caso de excederse los límites fijados se utilizan otros medios como cesión de créditos, prendas, avales, etc. De cualquier forma adicionalmente se formalizan los créditos con documentos de productores agropecuarios diversificando de esta forma el crédito y evitando la concentración del riesgo.

3.3 Riesgo de tasa de interés

Si bien se mantienen pasivos financieros importantes (Notas 5.4 y 5.5) los mismos se manejan con tasas relacionadas con la LIBOR y en caso de ventas financiadas las mismas se trasladan a los costos de financiación de las ventas.

Por otra parte la empresa ha seguido una política de creación de reservas y capitalización de las mismas lo cual ha permitido aumentar el patrimonio de la empresa mejorando el índice de endeudamiento permitiendo de esta forma mitigar el riesgo.

NORMEY - PERUZZO & ASOCIADOS



A sólo efecto de identificación





INDUSTRIA SULFÚRICA S.A.

ADMINISTRACIÓN CENTRAL: Ruta 1 Km 24 S/N. - Tel.: 347 20 35*
 Fax: (00598 - 2) 347 21 27 - C. P. 80.101 - San José - Uruguay
 INTERNET: <http://www.isusa.com.uy> - E-MAIL: isusa@isusa.com.uy

NOTA 4 – POSICION EN OTRAS MONEDAS DISTINTAS AL DOLAR ESTADOUNIDENSE

La posición en otras monedas, distintas al dólar estadounidense, al 30 de setiembre de 2008 y 31 de diciembre de 2007 es la siguiente:

Activo	30/09/08		31/12/07	
	\$	US\$	\$	US\$
Caja y Bancos	2.076.399,94	96.725,19	537.334,85	24.992,32
Deudores Plaza y Documentos a Cobrar	7.463.307,98	347.664,23	3.980.185,69	185.124,92
Créditos Diversos	9.714.230,01	452.519,23	30.066.036,87	1.398.420,32
Pagos Adelantados y Gastos Anticipados	1.829.776,49	85.236,71	32.370,04	1.505,58
Créditos Diversos no corriente	418.117,05	19.477,20	418.759,80	19.477,20
Activo por impuesto diferido	-	-	1.452.368,00	67.552,00
Total Activo	21.501.831,47	1.001.622,56	36.487.055,25	1.697.072,34
Pasivo				
Proveedores de Plaza	31.286.678,83	1.457.431,35	24.670.240,70	1.147.453,06
Documentos a Pagar	6.034.456,00	281.103,83	87.603,00	4.074,56
Cobros Anticipados	43.444,02	2.023,76	21.480,93	999,11
Deudas Diversas	26.070.134,00	1.214.428,38	20.243.637,90	941.564,55
Pasivo por impuesto diferido	31.610.393,64	1.472.511,00	-	-
Total Pasivo	95.045.106,49	4.427.498,32	45.022.962,53	2.094.091,28
Posición Neta Pasiva	73.543.275,02	3.425.875,76	8.535.907,28	397.018,94

NOTA 5 - INFORMACION REFERENTE A ACTIVOS Y PASIVOS

5.1 Empresas vinculadas

Los saldos con empresas vinculadas al 30 de setiembre de 2008 y 31 de diciembre de 2007 son los siguientes:

Activo	30/09/08 US\$	31/12/07 US\$
Deudores Plaza		
Fanaproqui S.A.	91.458,27	-
Créditos con empresas vinculadas		
Fanaproqui S.A.	-	12.185,00
Pasivo		
Proveedores de Plaza		
Fanaproqui S.A.	109.684,89	-
Myrin S.A.	97.316,00	93.488,10
Deudas con empresas vinculadas		
Fanaproqui S.A.	314.067,58	-

Se detallan a continuación las transacciones realizadas durante los períodos finalizados el 30 de setiembre de 2008 y 2007 con empresas vinculadas.

NORMEY - PERUZZO & ASOCIADOS



A sólo efecto de identificación





INDUSTRIA SULFÚRICA S.A.

ADMINISTRACIÓN CENTRAL: Ruta 1 Km 24 S/N. - Tel.: 347 20 35*

Fax: (00598 - 2) 347 21 27 - C. P. 80.101 - San José - Uruguay

INTERNET: <http://www.isusa.com.uy> - E-MAIL: isusa@isusa.com.uy

Ventas de bienes y servicios	30/09/08 US\$	30/09/07 US\$
Fanaproqui S.A	83.295,00	25.640,00
Compras de bienes y servicios		
Fanaproqui S.A.	1.054.714,00	1.111.703,87
Myrin S.A.	980.237,44	627.614,11

5.2 Inmuebles

Corresponden a: a) terreno sito en Ruta 5 y Camino La Redención; b) terreno en Ruta Interbalnearia padrón 40.942; y c) terreno en Ruta 5 padrones 471 y 14.968, que no constituyen asiento de la actividad industrial o comercial.

5.3 Acciones

Corresponde al valor de acciones adquiridas por Industria Sulfúrica S.A. según lo mencionado en la Nota 1.3 y de acuerdo a los siguientes criterios de valuación.

5.3.1 La inversión en Fanaproqui S.A. que asciende a US\$ 2.258.129,64 (US\$ 2.179.258,66 al 31 de diciembre de 2007) se encuentra contabilizada a su valor patrimonial proporcional al 30 de setiembre de 2008, considerando el mayor valor de los activos adquiridos en la transacción mencionada en la nota 1.3, y los ajustes producto del proceso de consolidación de los estados contables. La variación patrimonial originó una ganancia de US\$ 78.870,98 (US\$ 401.956,19 al 30 de setiembre de 2007), en el resultado del período.

5.3.2 La inversión en Myrin S.A. que asciende a US\$ 905.164,84 (US\$ 905.164,84 al 31 de diciembre de 2007) se encuentra contabilizada a su valor patrimonial proporcional. Durante el período no se acreditaron dividendos.

5.4 Deudas Financieras

Las deudas financieras incluidos los intereses devengados al 30 de setiembre de 2008 y 31 de diciembre de 2007 son las siguientes:

Banco o Concepto	30/09/08 US\$	31/12/07 US\$
ABN AMRO Bank	6.015.305,09	5.300.728,56
Banco de la Nación Argentina	1.503.045,00	1.205.952,00
Banco República	15.986.777,24	5.349.878,59
Banco Santander	9.076.746,54	8.348.373,80
Banco Itaú	11.187.612,55	6.218.688,66
BBVA Banco	5.181.270,34	4.677.397,18
Citibank	6.891.009,69	4.427.320,80
Credit Uruguay Banco	4.022.824,62	4.690.205,32
Discount Bank	2.935.847,20	-
HSBC Bank	2.060.299,37	540.438,65
Nuevo Banco Comercial	12.085.308,06	6.435.680,79

NORMEY - PERUZZO & ASOCIADOS



A sólo efecto de identificación





INDUSTRIA SULFÚRICA S.A.

ADMINISTRACIÓN CENTRAL: Ruta 1 Km 24 S/N. - Tel.: 347 20 35*

Fax: (00598 - 2) 347 21 27 - C. P. 80.101 - San José - Uruguay

INTERNET: <http://www.isusa.com.uy> - E-MAIL: isusa@isusa.com.uy

Banco o Concepto	30/09/08 US\$	31/12/07 US\$
Obligaciones Negociables	2.630.520,62	2.600.697,00
Préstamos Particulares	1.174.916,85	151.238.,49
Total	80.751.483,17	49.946.599,84

Se incluyen dentro del importe anterior US\$ 10.342,79 (US\$ 11.950,77 al 31 de diciembre de 2007) correspondiente a deudas financieras por leasing.

5.5 Deudas Financieras (No Corrientes)

Las deudas financieras no corrientes incluidos los intereses devengados al 30 de setiembre de 2008 y 31 de diciembre de 2007 son las siguientes:

Banco o Concepto	30/09/08 US\$	31/12/07 US\$
Banco República	5.332.833,64	3.704.166,72
Banco Santander	750.000,00	1.375.000,00
Banco Itaú	850.000,00	1.168.750,00
BBVA Banco	720.000,00	1.440.000,00
Credit Uruguay Banco	1.046.717,32	1.374.431,88
HSBC Bank	950.000,00	1.216.666,66
Nuevo Banco Comercial	681.239,91	1.155.192,39
Obligaciones Negociables	1.250.000,00	2.500.000,00
Total	11.580.790,87	13.934.207,65

Se incluyen dentro del importe anterior US\$ 11.239,97 (US\$ 20.192,39 al 31 de diciembre de 2007) correspondiente a deudas financieras por leasing.

NOTA 6 - PATRIMONIO


6.1 Capital

El capital integrado de la Sociedad al inicio del ejercicio asciende a \$241.729.321,00 equivalentes a US\$ 11.789.491,11 (\$202.416.307,00 equivalentes a US\$ 10.151.448,86 al 31 de diciembre de 2007).

Durante el presente período el Directorio de la Sociedad resolvió capitalizar reservas por \$ 107.676.102,00 equivalentes a US\$ 5.450.298,74 (\$ 39.313.014,00 equivalentes a US\$ 1.638.042,25 al 30 de setiembre de 2007).

El capital integrado al cierre del período asciende a \$ 349.405.423,00 equivalentes a US\$ 17.239.789,85 (\$241.729.321,00 equivalentes a US\$ 11.789.491,11 al 30 de setiembre de 2007).

NORMEY - PERUZZO & ASOCIADOS



A sólo efecto de identificación





INDUSTRIA SULFÚRICA S.A.

ADMINISTRACIÓN CENTRAL: Ruta 1 Km 24 S/N. - Tel.: 347 20 35*
Fax: (00598 - 2) 347 21 27 - C. P. 80.101 - San José - Uruguay
INTERNET: <http://www.isusa.com.uy> - E-MAIL: isusa@isusa.com.uy

6.2 Reservas

Las reservas responden a las decisiones de la Asamblea de Accionistas tomadas sobre los estados contables en pesos uruguayos de acuerdo a los requerimientos legales existentes. Las mismas fueron convertidas a dólares estadounidenses al tipo de cambio vigente a la fecha de cada asamblea que las decidió.

NOTA 7 - GARANTIAS OTORGADAS

Se encuentra constituida hipoteca sobre inmueble sito en Ruta 1 Km.24 por US\$ 1.827.000 (US\$ 1.827.000 al 31 de diciembre de 2007) y prenda sobre máquinas y equipos por US\$ 3.473.000 (US\$ 3.473.000 al 31 de diciembre de 2007), en garantía de las líneas de crédito concedidas por el Banco de la República Oriental del Uruguay para financiación de importación de materias primas y pre-financiación de exportaciones.

Se encuentra constituida garantías a favor de Nuevo Banco Comercial por : hasta la suma de US\$ 465.000 (US\$ 285.000 al 31 de diciembre de 2007) por una línea de crédito solicitada por Myrin S.A., hasta la suma de US\$ 53.067,98 por leasing constituido por Altansur S.A..

Se ha dejado en garantía de préstamos bancarios la suma de US\$ 7.639.500,00 (US\$ 6.807.472,50 al 31 de diciembre de 2007) correspondiente a depósitos en Banco Central del Uruguay por Circular 1456. Dichos saldos se incluyen en Inversiones Temporarias.

Se ha dejado en garantía de préstamos bancarios la suma de US\$ 8.110.229,04 (US\$ 7.316.059,89 al 31 de diciembre de 2007) correspondiente a conformes recibidos de los clientes. Dichos saldos se incluyen en Créditos por Ventas.

NOTA 8 - OBLIGACIONES NEGOCIABLES

8.1 Características de la emisión

Con fecha 26 de octubre de 2004 se emitieron Obligaciones Negociables por US\$ 10.000.000, con vencimiento el 1ero. de octubre de 2009. Las amortizaciones de capital se realizan en ocho semestres a partir del 1ero. de abril de 2006. Los pagos de intereses se realizan en forma semestral a la tasa LIBOR más 3 puntos porcentuales con un mínimo del 7% anual. A la fecha se han realizado los pagos por cinco cuotas de amortización del capital y los pagos por los intereses según lo estipulado en la emisión, quedando un saldo de US\$ 3.750.000 (US\$ 5.000.000 al 31 de diciembre de 2007).

8.2 Obligaciones adicionales

La empresa se encuentra en cumplimiento de las obligaciones adicionales impuestas de acuerdo al numeral 8, literal C (incluidas las modificaciones resueltas en la reunión de obligacionistas de fecha 17 de octubre de 2006) tal como se detalla a continuación:

NORMEY - PERUZZO & ASOCIADOS



A sólo efecto de identificación





INDUSTRIA SULFÚRICA S.A.

ADMINISTRACIÓN CENTRAL: Ruta 1 Km 24 S/N. - Tel.: 347 20 35*

Fax: (00598 - 2) 347 21 27 - C. P. 80.101 - San José - Uruguay

INTERNET: <http://www.isusa.com.uy> - E-MAIL: isusa@isusa.com.uy

- 1) No se han gravado a cualquier título otros bienes muebles del activo fijo o inmuebles de que disponía al momento de la emisión con garantía alguna en beneficio de nuevas obligaciones o deudas o de obligaciones o deudas pre-existentes.
- 2) No se han cedido cuentas a cobrar sea mediante una operación de securitización, factoring o cualquier otra forma de cesión o transferencia que implique una reducción del activo.
- 3) Al 31 de diciembre de 2007 se muestra una relación de Deudas Netas a Patrimonio igual a 1,09, inferior al límite impuesto para dicho ejercicio de 1,15. No existe por tanto restricciones a incurrir en mayores endeudamientos.
- 4) Al cumplirse con la relación detallada en punto 3), tampoco existe restricción para otorgar por sí, o permitir otorgar a subsidiarias, cuyo capital integrado le pertenezca total o mayoritariamente (entendiéndose por ello más del 50% del capital integrado), cualquier tipo de préstamo, asistencia financiera o donación, o garantizar a persona física o jurídica.
- 5) No existe restricción alguna para la distribución y pago de dividendos y/o recomprar o rescatar en forma anticipada, total o parcialmente, cualquier forma de endeudamiento en la medida que se han cumplido con las siguientes condiciones:
 - a. Al 31 de diciembre de 2007 el ratio de cobertura de deuda es superior a 1.
 - b. La empresa no se encuentra en caducidad de los plazos y/o incumplimiento de sus obligaciones.
 - c. Al 31 de diciembre de 2007 el ratio de razón corriente es mayor que 1.

NOTA 9 - CUENTAS DE ORDEN Y CONTINGENCIAS

Al cierre del período existen responsabilidades y/o contingencias, consistentes en:

Acciones de terceros depositadas en la empresa US\$ 413.797,01 (US\$ 355.857,67 al 31 de diciembre de 2007)
Mercaderías de terceros depositadas en la empresa US\$ 8.258.291,66 (US\$ 6.032.362,04 al 31 de diciembre de 2007)

NOTA 10 - GASTOS DE ADMINISTRACION Y VENTAS

El detalle de los principales conceptos de gastos de administración y ventas al 30 de setiembre de 2008 y 2007 es el siguiente:

Concepto	30/09/08 US\$	30/09/07 US\$
Retribuciones al personal y cargas sociales	1.047.215,39	860.344,00
Formación de amortizaciones	212.367,50	199.591,19
Impuestos, tasas y contribuciones	1.719.425,28	895.137,21
Gastos directos de ventas	2.990.976,50	2.334.506,27
Fletes	2.146.570,44	1.377.964,86
Otros gastos	2.430.169,53	888.368,36
Total	10.546.724,64	6.555.911,89

NORMEY - PERUZZO & ASOCIADOS



A sólo efecto de identificación





INDUSTRIA SULFÚRICA S.A.

ADMINISTRACIÓN CENTRAL: Ruta 1 Km 24 S/N. - Tel.: 347 20 35*

Fax: (00598 - 2) 347 21 27 - C. P. 80.101 - San José - Uruguay

INTERNET: <http://www.isusa.com.uy> - E-MAIL: isusa@isusa.com.uy

NOTA 11 - GASTOS POR REMUNERACIONES AL PERSONAL

El detalle de los gastos por remuneraciones y beneficios al personal al 30 de setiembre de 2008 y 2007 se detalla a continuación:

Concepto	30/09/08 US\$	30/09/07 US\$
Sueldos y jornales	3.960.924,71	2.721.678,49
Cargas sociales	389.605,28	194.072,39
Total	4.350.529,99	2.915.750,88

El número promedio de empleados durante el período fue 206 personas (166 personas al 30 de setiembre de 2007).

NOTA 12 - GASTOS POR NATURALEZA

Concepto	30/09/08 US\$	30/09/07 US\$
Mano de obra y cargas sociales	4.350.529,99	2.915.750,88
Amortizaciones	679.230,78	696.432,42
Variaciones en inventarios de productos terminados y en proceso	(3.711.073,60)	-8.813,63
Materias primas y materiales de consumo utilizados	110.300.112,70	61.485.228,57
Impuestos, tasas y contribuciones	1.300.544,60	478.090,38
Gastos directos de ventas	2.990.976,50	2.334.506,27
Reparaciones y mantenimiento	2.118.863,42	1.701.422,27
Transportes y fletes	2.885.689,70	1.911.986,31
Servicios contratados	1.944.255,88	1.304.338,61
Otros gastos	3.523.639,60	1.608.985,56
Total Costo de los Bienes Vendidos y Gastos de Administración y Ventas	126.382.769,57	74.427.927,64


NOTA 13 - IMPUESTO A LA RENTA

El cargo por impuesto a la renta de los períodos finalizados al 30 de setiembre de 2008 y 2007 incluye el impuesto corriente y el impuesto diferido según el siguiente detalle:

	30/09/08 US\$	30/09/07 US\$
Impuesto corriente	(1.178.356,85)	-
Impuesto diferido (Nota 14)	(1.540.063,00)	(323.932,00)
Total	(2.718.419,85)	(323.932,00)

El cargo por impuesto sobre la utilidad antes de impuesto difiere de la cifra teórica que surgiría de aplicar la tasa promedio ponderada de impuesto sobre las utilidades de la Sociedad a continuación se detalla la conciliación de entre dichos concepto:

NORMEY - PERUZZO & ASOCIADOS



A sólo efecto de identificación

