

NORMEY - PERUZZO & ASOCIADOS

Audidores & Consultores



**INDUSTRIA
SULFÚRICA S.A.**

**ESTADOS CONTABLES
CONSOLIDADOS
INTERMEDIOS
AL 30/06/2009**

Expresados en Pesos Uruguayos

INDUSTRIA SULFÚRICA S.A.

Estados contables consolidados intermedios expresados en pesos uruguayos

CONTENIDO

- Informe de Revisión Limitada
- Estado de situación patrimonial al 30/06/2009
- Estado de resultados por el período comprendido entre el 01/01/2009 y el 30/06/2009
- Estado de origen y aplicación de fondos
- Estado de evolución del patrimonio
- Notas a los estados contables al 30/06/2009

Anexo – Bienes de uso, intangibles, inversiones en inmuebles – amortizaciones

Abreviaturas

\$ - pesos uruguayos

US\$ - dólares estadounidenses

NORMEY - PERUZZO & ASOCIADOS

Audidores & Consultores



INFORME DE REVISION LIMITADA

Señores Accionistas y Directores de
INDUSTRIA SULFÚRICA S.A.

Introducción

Hemos realizado una revisión limitada de los estados contables consolidados de INDUSTRIA SULFÚRICA S.A. con su controlada FANAPROQUI S.A. al 30 de junio de 2009, los que comprenden el estado de situación patrimonial consolidado así como los correspondientes estados de resultados consolidado, de evolución del patrimonio consolidado y de origen y aplicación de fondos consolidado, por el período de seis meses finalizado en esa fecha, expresados en dólares estadounidenses, y sus notas que contienen un resumen de las políticas contables significativas aplicadas y otra información complementaria. La Dirección de la Sociedad es responsable por la preparación y presentación razonable de los referidos estados contables. Nuestra responsabilidad es emitir un informe de revisión limitada sobre dichos estados contables consolidados intermedios basados en la revisión que hemos efectuado.

Además, hemos verificado la adecuada conversión de dichos estados contables consolidados, a pesos uruguayos de acuerdo con los criterios expresados en Nota 2.1., los que se presentan adjuntos.

Alcance de la revisión limitada

Nuestra revisión limitada fue realizada de acuerdo con la Norma Internacional para Trabajos de Revisión Limitada 2410 (ISRE 2410), "Revisión de información financiera intermedia desempeñada por el auditor independiente de la entidad" emitida por la Federación Internacional de Contadores (IFAC).

Una revisión limitada de estados contables intermedios consiste en la obtención de un entendimiento del sistema para la preparación de la información contable, en la aplicación de procedimientos de revisión

NORMEY - PERUZZO & ASOCIADOS

Audidores & Consultores



analítica a dicha información y en la realización de consultas a personas responsables por los asuntos contables y financieros. Es sustancialmente menor en alcance que un examen de acuerdo con normas de auditoría generalmente aceptadas, el objetivo del cual es la expresión de una opinión respecto a los estados contables considerados en su conjunto. En consecuencia no expresamos una opinión de auditoría respecto a la razonable presentación de los estados contables consolidados de INDUSTRIA SULFÚRICA S.A. al 30 de junio de 2009, referidos en el párrafo primero.


Conclusión

En base a la revisión limitada que hemos efectuado, podemos manifestar que no tenemos conocimiento de ninguna modificación significativa que debiera realizarse para que los referidos estados contables consolidados de INDUSTRIA SULFÚRICA S.A. al 30 de junio de 2009, estén de acuerdo con normas contables adecuadas aceptadas en el Uruguay.

Montevideo, 05 de agosto de 2009.



Por Normey - Peruzzo & Asociados



Cr. Luis Rafael Normey
C.J.P. 30.699



INDUSTRIA SULFÚRICA S.A.

ADMINISTRACIÓN CENTRAL: Ruta 1 Km 24 S/N. - Tel.: 347 20 35*
 Fax: (00598 - 2) 347 21 27 - C. P. 80.101 - Ciudad del Plata - San José - Uruguay
 www.isusa.com.uy - Email: isusa@isusa.com.uy

ESTADO DE SITUACION PATRIMONIAL CONSOLIDADO

(cifras expresadas en pesos uruguayos)

ACTIVO	Al 30 de Junio	Al 31 de Diciembre
	2009	2008
	\$	\$
ACTIVO CORRIENTE		
Disponibilidades		
Caja y cobranzas a depositar	8,120,158.89	349,453.92
Bancos	95,112,081.02	155,848,545.87
	<u>103,232,239.91</u>	<u>156,197,999.79</u>
Inversiones Temporarias		
Letras y Bonos	-	104,309.89
Depósitos Circular 1456 (Nota 8)	192,814,684.07	137,127,607.50
Intereses a Cobrar	4,862,599.68	4,377,464.89
	<u>197,677,283.75</u>	<u>141,609,382.28</u>
Créditos por Ventas		
Deudores Plaza (Nota 6.1)	355,321,821.09	298,440,743.47
Deudores por Exportaciones	251,822,481.60	363,301,298.80
Documentos a Cobrar	538,629,172.82	844,757,005.95
Menos: Previsión para Descuentos	(48,136,027.82)	(35,855,326.80)
Previsión para Deudores Incobrables	(13,122,947.59)	(13,122,947.59)
	<u>1,084,514,500.10</u>	<u>1,457,520,773.83</u>
Otros Créditos		
Créditos Fiscales	21,200,963.97	5,319,959.69
Anticipos a Proveedores y Gastos Adelantados	15,381,652.62	5,877,259.41
Diversos	18,925,968.73	67,706,953.32
	<u>55,508,585.32</u>	<u>78,904,172.42</u>
Bienes de Cambio (Nota 2.2.b)		
Productos Terminados	112,857,162.71	194,001,582.90
Mercaderías	12,997,436.44	11,949,905.11
Productos en Proceso	11,456,848.92	14,896,506.11
Materias Primas	456,537,307.88	720,811,962.91
Materiales y Suministros	6,720,762.74	6,326,715.83
Envases	21,552,965.83	29,893,813.05
Repuestos y Accesorios	19,418,795.60	20,610,625.16
Importaciones en Trámite	248,827,214.23	4,937,347.92
	<u>890,368,494.35</u>	<u>1,003,428,458.99</u>
Total Activo Corriente	<u>2,331,301,103.43</u>	<u>2,837,660,787.31</u>
ACTIVO NO CORRIENTE		
Otros Créditos		
Diversos	456,253.41	456,253.41
Activo de Impuesto Diferido (Nota 15)	93,864,326.38	46,804,110.43
	<u>94,320,579.79</u>	<u>47,260,363.84</u>
Inversiones a Largo Plazo		
Inmuebles (Nota 6.2 y Anexo)	8,241,664.60	8,241,664.60
Acciones (Nota 6.3)	6,719,997.92	6,719,997.92
	<u>14,961,662.52</u>	<u>14,961,662.52</u>
Bienes de Uso (Nota 2.2.c, Nota 8 y Anexo)		
Valores Originales y Revaluados	881,101,043.61	845,408,766.29
Menos: Amortizaciones Acumuladas	(299,382,576.63)	(285,823,294.96)
	<u>581,718,466.98</u>	<u>559,585,471.33</u>
Intangibles (Nota 2.2.e y Anexo)		
Patentes, Marcas y Licencias	1,270,478.30	1,270,478.30
Menos: Amortizaciones Acumuladas	(567,728.30)	(567,728.30)
	<u>702,750.00</u>	<u>702,750.00</u>
Total Activo no Corriente	<u>691,703,459.29</u>	<u>622,510,247.69</u>
Total del Activo	<u>3,023,004,562.72</u>	<u>3,460,171,035.00</u>

Las notas y anexos que se adjuntan son parte integrante de los estados contables.

NORMEY - PERUZZO & ASOCIADOS



A sólo efecto de identificación





INDUSTRIA SULFÚRICA S.A.

ADMINISTRACIÓN CENTRAL: Ruta 1 Km 24 S/N. - Tel.: 347 20 35*
 Fax: (00598 - 2) 347 21 27 - C. P. 80.101 - Ciudad del Plata - San José - Uruguay
 www.isusa.com.uy - Email: isusa@isusa.com.uy

ESTADO DE SITUACION PATRIMONIAL CONSOLIDADO

(cifras expresadas en pesos uruguayos)

PASIVO	Al 30 de Junio	Al 31 de Diciembre
	2009	2008
	\$	\$
PASIVO CORRIENTE		
Deudas Comerciales		
Proveedores por Importaciones	81,127,129.27	5,748,390.76
Proveedores de Plaza (Nota 6.1)	36,663,280.35	22,449,417.62
Documentos a Pagar	1,440,032.90	1,269,523.03
Comisiones a Pagar	8,624,646.72	8,700,401.29
	<u>127,855,089.24</u>	<u>38,167,732.70</u>
Deudas Financieras (Nota 6.4)		
Préstamos Bancarios	1,065,063,058.49	1,839,325,907.17
Obligaciones Negociables (Nota 9)	29,281,250.00	58,562,500.00
Documentos a Pagar	3,769,890.90	2,059,865.90
Intereses a Pagar	36,864,506.02	48,036,474.84
Menos: Intereses a Vencer	(28,901,357.64)	(23,743,186.93)
	<u>1,106,077,347.77</u>	<u>1,924,241,560.98</u>
Deudas Diversas		
Cobros Anticipados	67,870,490.28	90,606,953.63
Dividendos a Pagar	4,992,123.77	2,533,087.67
Sueldos y Jornales a Pagar	764,239.92	122,802.75
Provisión para Beneficios Sociales	15,785,711.38	14,269,669.51
Acreedores por Cargas Sociales	4,497,734.69	5,691,168.87
Otras Deudas	49,124,562.84	31,191,101.96
	<u>143,034,862.88</u>	<u>144,414,784.39</u>
Total Pasivo Corriente	<u>1,376,967,299.89</u>	<u>2,106,824,078.07</u>
PASIVO NO CORRIENTE		
Deudas Financieras (Nota 6.5)		
Préstamos Bancarios	103,828,998.81	191,780,801.78
Obligaciones Negociables	468,500,000.00	-
	<u>572,328,998.81</u>	<u>191,780,801.78</u>
Total Pasivo no Corriente	<u>572,328,998.81</u>	<u>191,780,801.78</u>
Total del Pasivo	<u>1,949,296,298.70</u>	<u>2,298,604,879.85</u>
PATRIMONIO (Nota 7)		
Capital Social		
Capital Integrado	467,000,000.00	349,405,423.00
	<u>467,000,000.00</u>	<u>349,405,423.00</u>
Ajustes al Patrimonio		
Ajustes por reexpresión del Patrimonio	161,608,719.60	77,947,612.52
Ajustes por conversión	(3,886.61)	39,607,129.86
	<u>161,604,832.99</u>	<u>117,554,742.38</u>
Reservas		
Reserva Ley 15903 Art.447	-	-
Reserva Ley 16060 Art.93	61,566,176.73	45,296,669.83
Fondo de Reserva Especial	404,999,253.28	304,599,962.74
	<u>466,565,430.01</u>	<u>349,896,632.57</u>
Resultados		
Resultados acumulados	(21,966,139.91)	(21,966,139.91)
Resultado del Período	504,140.93	366,675,497.11
	<u>(21,461,998.98)</u>	<u>344,709,357.20</u>
Total del Patrimonio	<u>1,073,708,264.02</u>	<u>1,161,566,155.15</u>
Total del Pasivo y Patrimonio	<u>3,023,004,562.72</u>	<u>3,460,171,035.00</u>

Las notas y anexos que se adjuntan son parte integrante de los estados contables.

NORMEY - PERUZZO & ASOCIADOS

INTERNATIONAL

A sólo efecto de identificación



ADHERIDA AL
PROGRAMA
DE CUIDADO
RESPONSABLE
DEL MEDIO
AMBIENTE



INDUSTRIA SULFÚRICA S.A.

ADMINISTRACIÓN CENTRAL: Ruta 1 Km 24 S/N. - Tel.: 347 20 35*
 Fax: (00598 - 2) 347 21 27 - C. P. 80.101 - Ciudad del Plata - San José - Uruguay
 www.isusa.com.uy - Email: isusa@isusa.com.uy

ESTADO DE RESULTADOS CONSOLIDADO
 Por el período iniciado el 1o. de Enero y finalizado el 30 de Junio
 (cifras expresadas en pesos uruguayos)

	Por el período		Por el período		Por el período		Por el período	
	01/04/2009	30/06/2009	01/01/2009	30/06/2009	01/04/2008	30/06/2008	01/01/2008	30/06/2008
	\$	\$	\$	\$	\$	\$	\$	\$
INGRESOS OPERATIVOS								
Locales	702,328,939.88		1,005,697,183.42		1,089,098,552.02		2,121,884,217.66	
Del Exterior	112,402,940.85	814,731,880.73	209,595,943.54	1,215,293,126.96	244,331,457.32	1,333,430,009.34	292,155,322.92	2,414,039,540.58
DESCUENTOS Y BONIFICACIONES		(9,136,226.29)		(19,748,554.84)		(22,194,073.83)		(45,712,166.34)
INGRESOS OPERATIVOS NETOS		805,595,654.44		1,195,544,572.12		1,311,235,935.51		2,368,327,374.24
COSTO DE LOS BIENES VENDIDOS (Nota 13)		(736,868,504.23)		(1,065,660,167.14)		(913,181,790.93)		(1,701,641,426.73)
RESULTADO BRUTO		68,727,150.21		129,884,404.98		398,054,144.58		666,685,947.51
GASTOS DE ADMINISTRACION Y VENTAS (Notas 11 y 13)		(60,029,659.81)		(100,849,799.23)		(110,399,027.85)		(176,875,453.17)
RESULTADOS DIVERSOS								
Resultado por venta de Bienes de uso					1,037,377.51		1,509,517.51	
Desvalorización de Bienes de Cambio (Nota 16)	18,658,757.28	18,658,757.28	(23,813,338.39)	(23,813,338.39)	(4,229,598.43)	(3,192,220.92)	(5,572,142.21)	(4,062,624.70)
RESULTADOS FINANCIEROS								
Descuentos obtenidos	216,357.21		388,579.72		381,197.10		745,036.45	
Intereses ganados	13,140,395.81		18,338,664.53		8,770,930.85		14,547,703.27	
Descuentos concedidos	(34,148,955.38)		(13,856,975.67)		(17,353,953.29)		(7,089,208.54)	
Intereses perdidos y gastos financieros	(24,659,359.93)		(53,849,795.74)		(21,586,565.40)		(46,917,907.55)	
Resultado por desvalorización monetaria	(263,299.73)	(45,714,862.02)	(3,274,234.01)	(52,253,761.17)	1,305,240.95	(28,483,149.79)	1,751,557.25	(36,962,819.12)
RESULTADOS ANTES DE IMPUESTOS		(18,358,614.34)		(47,032,493.81)		255,979,746.02		448,785,050.52
IMPUESTO A LA RENTA (Nota 14)		20,629,002.21		47,536,634.74		(13,722,829.13)		(19,877,170.96)
RESULTADO NETO		2,270,387.87		504,140.93		242,256,916.89		428,907,879.56

Las notas y anexos que se adjuntan son parte integrante de los estados contables

NORMEY - PERUZZO & ASOCIADOS

INTERNATIONAL

A sólo efecto de identificación



ADHERIDA AL
 PROGRAMA
 DE CUIDADO
 RESPONSABLE
 DEL MEDIO
 AMBIENTE



INDUSTRIA SULFÚRICA S.A.

ADMINISTRACIÓN CENTRAL: Ruta 1 Km 24 S/N. - Tel.: 347 20 35*
 Fax: (00598 - 2) 347 21 27 - C. P. 80.101 - Ciudad del Plata - San José - Uruguay
 www.isusa.com.uy - Email: isusa@isusa.com.uy

ESTADO DE ORIGEN Y APLICACION DE FONDOS CONSOLIDADO

Por el período iniciado el 1o. de Enero y finalizado el 30 de Junio
 (cifras expresadas en pesos uruguayos)

	De 2009		De 2008	
	\$	\$	\$	\$
1. Flujo de efectivo asociado a actividades operativas				
Resultado del período		504,140.93		428,907,879.56
Ajustes:				
Cargos no pagados				
Amortizaciones	13,559,281.67		11,452,730.805	
Ajustes por conversión	(3,886.59)			
Ingresos no percibidos				
Ganancia por Venta de Bienes de Uso			(1,497,879.767)	
Ajuste por reexpresión información comparativa			(3,306,698.610)	
Cambios en activos y pasivos				
Inversiones temporarias	(56,067,901.48)		46,526,532.84	
Créditos por Ventas	373,006,273.73		287,956,295.34	
Otros Créditos	23,395,587.10		11,779,121.87	
Bienes de Cambio	113,059,964.64		(1,152,549,496.89)	
Otros Créditos no corrientes	(47,060,215.95)		(10,354,224.80)	
Deudas Comerciales	89,687,356.53		1,026,634,747.73	
Deudas Diversas	(1,379,921.54)		166,499,802.49	
Total ajustes		508,196,538.11		383,140,931.01
Fondos (aplicados a)/provenientes de operaciones		508,700,679.04		812,048,810.57
2. Flujo de efectivo asociado a inversiones				
Cobros por ventas de bienes de uso			1,956,566.57	
Pagos por compras de bienes de uso, intangibles e inversiones en inmuebles	(35,692,289.03)		(113,196,947.49)	
Fondos aplicados a inversiones		(35,692,289.03)		(111,240,380.92)
3. Flujo de efectivo asociado al financiamiento				
Pago de dividendos y dietas	(91,126,763.61)		(83,664,871.78)	
Ajuste por reexpresión pago de dividendos y dietas	2,768,618.00		(15,537,883.02)	
Deudas Financieras	(437,616,004.46)		(252,223,968.77)	
Fondos provenientes del/(aplicados al) financiamiento		(525,974,150.07)		(351,426,723.57)
4. Aumento/(Disminución) del flujo neto de efectivo		(52,965,760.06)		349,381,706.08
5. Saldo inicial del efectivo	162,445,919.78		65,017,013.26	
Ajuste por reexpresión del saldo inicial	(6,247,919.81)		(2,500,654.36)	
Saldo inicial del efectivo reexpresado		156,197,999.97		62,516,358.90
6. Saldo final del efectivo		103,232,239.91		411,898,064.98

NORMEY - PERUZZO & ASOCIADOS

INTERNATIONAL

A sólo efecto de identificación



ADHERIDA AL
PROGRAMA
DE CUIDADO
RESPONSABLE
DEL MEDIO
AMBIENTE



INDUSTRIA SULFÚRICA S.A.

ADMINISTRACIÓN CENTRAL: Ruta 1 Km 24 S/N. - Tel.: 347 20 35*
 Fax: (00598 - 2) 347 21 27 - C. P. 80.101 - Ciudad del Plata - San José - Uruguay
 www.isusa.com.uy - Email: isusa@isusa.com.uy

ESTADO DE EVOLUCION DEL PATRIMONIO CONSOLIDADO (cifras expresadas en pesos uruguayos)

Por el período iniciado el 1o. de Enero y finalizado el 30 de Junio de 2009

	CAPITAL	AJUSTES AL PATRIMONIO	RESERVAS	RESULTADOS ACUMULADOS	PATRIMONIO TOTAL AL 30/06/2009	PATRIMONIO TOTAL AL 30/06/2008
1. SALDOS INICIALES						
APORTES DE PROPIETARIOS						
Acciones en circulación	349,405,423.00				349,405,423.00	241,729,321.00
GANANCIAS RETENIDAS						
Reserva legal			45,296,669.83		45,296,669.83	30,359,318.38
Reservas afectadas						
Reservas libres			304,599,962.74		304,599,962.74	211,640,048.45
Resultados no asignados				336,205,136.01	336,205,136.01	309,562,026.87
Reexpresiones Contables		205,302,747.64			205,302,747.64	58,419,815.17
SUB-TOTAL	349,405,423.00	205,302,747.64	349,896,632.57	336,205,136.01	1,240,809,939.22	851,710,529.87
2. AJUSTE A LOS SALDOS INICIALES						
Ajustes por reexpresión del patrimonio						76,257,803.26
Efecto al inicio por aplicación de NIC 27				(32,781,137.87)	(32,781,137.87)	-
SUB-TOTAL	-	-	-	(32,781,137.87)	(32,781,137.87)	76,257,803.26
3. SALDOS INICIALES AJUSTADOS						
SUB-TOTAL (1 a 2)	349,405,423.00	205,302,747.64	349,896,632.57	303,423,998.14	1,208,028,801.35	927,968,333.13
4. CAPITALIZACION DE RESERVAS						
Reservas afectadas	6,621,806.00		(6,621,806.00)			
Reservas libres	110,972,771.00		(110,972,771.00)			
5. DISTRIBUCION DE UTILIDADES						
Dividendos				(65,078,027.61)	(65,078,027.61)	(59,749,405.78)
Reserva legal			16,269,506.90	(16,269,506.90)		
Reservas afectadas			6,621,806.00	(6,621,806.00)		
Reservas libres			211,372,061.54	(211,372,061.54)		
Dietas y otros conceptos				(26,048,736.00)	(26,048,736.00)	(23,915,466.00)
6. REEXPRESIONES CONTABLES						
Ajustes por reexpresión del patrimonio		(43,694,028.06)			(43,694,028.06)	(18,844,581.62)
Ajustes por conversión		(3,886.59)			(3,886.59)	
7. RESULTADO DEL PERIODO				504,140.93	504,140.93	428,907,879.56
SUB-TOTAL (4 a 6)	117,594,577.00	(43,697,914.65)	116,668,797.44	(324,885,997.12)	(134,320,537.33)	326,398,426.16
7. SALDOS FINALES						
APORTES DE PROPIETARIOS						
Acciones en circulación	467,000,000.00				467,000,000.00	349,405,423.00
GANANCIAS RETENIDAS						
Reserva legal			61,566,176.73		61,566,176.73	45,296,669.83
Reservas libres			404,999,253.28		404,999,253.28	304,108,752.13
Resultados no asignados				(21,461,998.98)	(21,461,998.98)	439,722,877.52
Reexpresiones Contables		161,604,832.99			161,604,832.99	115,833,036.81
TOTAL	467,000,000.00	161,604,832.99	466,565,430.01	(21,461,998.98)	1,073,708,264.02	1,254,366,759.29

NORMEY - PERUZZO & ASOCIADOS

INTERNATIONAL

A sólo efecto de identificación



ADHERIDA AL
PROGRAMA
DE CUIDADO
RESPONSABLE
DEL MEDIO
AMBIENTE



INDUSTRIA SULFÚRICA S.A.

ADMINISTRACIÓN CENTRAL: Ruta 1 Km 24 S/N. - Tel.: 347 20 35*
Fax: (00598 - 2) 347 21 27 - C. P. 80.101 - Ciudad del Plata - San José - Uruguay
www.isusa.com.uy - Email: isusa@isusa.com.uy

NOTAS A LOS ESTADOS CONTABLES INTERMEDIOS CONSOLIDADOS AL 30 DE JUNIO DE 2009

NOTA 1 - INFORMACION BASICA SOBRE LA EMPRESA.

1.1 Naturaleza jurídica

Es una Sociedad Anónima abierta cuyo capital está compuesto por acciones al portador.

1.2 Actividad principal

La actividad principal desarrollada por la Sociedad es la fabricación y venta de fertilizantes y productos químicos.

1.3 Consolidación de los estados contables

Con fecha 16 de abril de 1997 Industria Sulfúrica S.A. adquirió la totalidad del paquete accionario de Fanaproqui S.A., una Sociedad Anónima abierta que se dedica a la fabricación y venta de productos químicos para uso agrícola.

La consolidación de los estados contables de Industria Sulfúrica S.A. con los de su subsidiaria Fanaproqui S.A. se efectuó siguiendo los lineamientos establecidos por la Norma Internacional de Contabilidad N°27.

Los estados contables de Fanaproqui S.A. al 30 de junio de 2009, al 31 de diciembre de 2008, al 30 de junio de 2008, fueron elaborados con criterios similares a los utilizados en la confección de los estados contables de Industria Sulfúrica S.A.

1.4 Inversión en otras sociedades

Con fecha 2 de abril de 1997 Industria Sulfúrica S.A. adquirió el 15% del paquete accionario de Myrin S.A., una Sociedad Anónima cerrada que se dedica a la prestación de servicios de depósito, embolsado y entrega de productos.

1.5 Actividad Promovida

Por resolución del Poder Ejecutivo de fecha 2 de marzo de 2009, se sustituyó parte de la resolución de fecha 16 de enero de 2008 por la cual se declaró promovida la actividad del proyecto de inversión que Industria Sulfúrica S.A. presentara referente a la elaboración y comercialización de fertilizantes sólidos y líquidos y productos químicos. Mediante esta última resolución se adecuó el proyecto al nuevo régimen establecido por el Decreto 455/007 reglamentario de la Ley 16.906 y obtener los beneficios promocionales correspondientes. De esta forma se han concedido los siguientes beneficios:

A) beneficios en la importación de determinado equipamiento previsto en el proyecto y declarado no competitivo para la industria nacional,

NORMEY - PERUZZO & ASOCIADOS

INTERNATIONAL

A sólo efecto de identificación



ADHERIDA AL
PROGRAMA
DE CUIDADO
RESPONSABLE
DEL MEDIO
AMBIENTE



INDUSTRIA SULFÚRICA S.A.

ADMINISTRACIÓN CENTRAL: Ruta 1 Km 24 S/N. - Tel.: 347 20 35*
Fax: (00598 - 2) 347 21 27 - C. P. 80.101 - Ciudad del Plata - San José - Uruguay
www.isusa.com.uy - Email: isusa@isusa.com.uy

- B) el otorgamiento de un crédito por el IVA incluido en la adquisición de los materiales y servicios utilizados para la obra civil prevista en el proyecto por UI 8.876.914.
- C) la exoneración del pago de impuesto a las rentas por UI 88.735.124 que será aplicable por un plazo de 14 años a partir del ejercicio comprendido entre el 1/01/07 y el 31/12/07.
- D) el cómputo como activos exentos de los bienes que se incorporen con destino a la obra civil por 10 años y los bienes muebles de activo fijo por el término de su vida útil.

NOTA 2 - PRINCIPALES POLITICAS CONTABLES

2.1 Bases contables

La Sociedad presenta sus estados contables siguiendo las disposiciones establecidas por el Decreto 266/2007 emitido por el Poder Ejecutivo de la República Oriental del Uruguay. Los efectos contables sobre los saldos iniciales de Activos y Pasivos como consecuencia de la aplicación por primera vez de las disposiciones establecidas en el Decreto 266/2007 se detallan en Nota 4 y en el Estado de Evolución del Patrimonio en la línea Modificaciones al saldo inicial.

En cuanto a la presentación de la información contable comparativa con respecto al período anterior; se presentan cifras comparativas referidas al Estado de Situación Patrimonial y Anexo de Bienes de Uso, respecto al 31/12/2008. Para el Estado de Resultados, se presentan cifras comparativas respecto al período de 3 meses finalizado el 30/06/2008 así como el período de 6 meses finalizado el 30/06/2008. Para el Estado de Evolución del Patrimonio y Estado de Origen y Aplicación de Fondos, se presentan cifras comparativas respecto al período de 6 meses finalizado el 30/06/2008.

A efectos de una adecuada comparación las cifras correspondientes a los cuadros comparativos han sido reexpresadas utilizando el tipo de cambio de cierre o promedio del período considerado según corresponda. No se aplica el criterio anterior a los importes correspondientes a Capital, Reservas, Resultados Acumulados, los que coinciden con los valores establecidos en los libros legales de Industria Sulfúrica S.A en que se recogen las decisiones de los órganos volitivos de la misma que afectan a dichos rubros, presentándose la diferencia por reexpresión del patrimonio total en Ajustes al Patrimonio.

Los estados contables son preparados sobre la base de costos históricos en dólares estadounidenses, moneda funcional de la Sociedad, excepto para los Bienes de cambio, según se explica en Nota 2.2.b.

A efectos de convertir los saldos expresados en dólares estadounidenses a pesos uruguayos se aplicó el siguiente criterio:

- las cuentas de activo y pasivo han sido convertidas a pesos uruguayos al tipo de cambio de cierre del período: US\$ 1 = \$ 23,425 (US\$ 1 = \$ 24,362 al 31 de diciembre de 2008)
- las cuentas de resultados han sido convertidas a pesos uruguayos al tipo de cambio promedio del período: US\$ 1 = \$ 23,607 (US\$ 1 = \$ 20,464 al 30 de junio de 2008)

NORMEY - PERUZZO & ASOCIADOS



A sólo efecto de identificación





INDUSTRIA SULFÚRICA S.A.

ADMINISTRACIÓN CENTRAL: Ruta 1 Km 24 S/N. - Tel.: 347 20 35*
Fax: (00598 - 2) 347 21 27 - C. P. 80.101 - Ciudad del Plata - San José - Uruguay
www.isusa.com.uy - Email: isusa@isusa.com.uy

- las diferencias que se producen como resultado de la conversión han sido incluidas en el rubro ajustes al patrimonio.

La Sociedad mantiene sus registros contables en dólares estadounidenses y simultáneamente en pesos uruguayos a los efectos de dar cumplimiento a los requerimientos legales existentes.

2.2 Criterios generales de valuación

a. Moneda extranjera

Los activos y pasivos en monedas extranjeras son valuados al tipo de cambio vigente a la fecha de cierre del período.

b. Bienes de cambio

Los bienes de cambio son valuados a su costo histórico de compra o producción en dólares estadounidenses, convertidos a pesos uruguayos al tipo de cambio vigente a la fecha de los estados contables, o a su valor neto de realización, de ambos el menor.

En el caso de los productos terminados, sus costos incluyen materias primas, mano de obra directa y gastos generales de fabricación. Los gastos generales de fabricación fijos y variables han sido imputados a la producción realizada en el período.

Los repuestos y materiales se valúan a su costo de última compra en dólares estadounidenses.

El ordenamiento de las salidas se realiza siguiendo el criterio de primero entrado, primero salido, con excepción de los productos terminados que se valúan considerando el costo promedio ponderado del inventario inicial más la producción del período.

La valuación conjunta de los Bienes de Cambio no supera su valor de realización estimado.

c. Bienes de uso


Los bienes de uso figuran a sus valores históricos de adquisición en moneda extranjera, más los gastos necesarios para ponerlos en condiciones operativas, convertidos a pesos uruguayos al tipo de cambio vigente a la fecha de los estados contables.

El costo de las mejoras que extienden la vida útil de los bienes o aumentan su capacidad productiva es activado. Los gastos de mantenimiento son cargados a resultados.

La amortización se calcula linealmente, a partir del ejercicio siguiente al de su incorporación o tasación técnica, en su caso, aplicando las tasas definidas en el Anexo.

A juicio de la Dirección de la Sociedad, los valores contables de dichos activos no superan sus valores razonables.

NORMEY - PERUZZO & ASOCIADOS



A sólo efecto de identificación





INDUSTRIA SULFÚRICA S.A.

ADMINISTRACIÓN CENTRAL: Ruta 1 Km 24 S/N. - Tel.: 347 20 35*
Fax: (00598 - 2) 347 21 27 - C. P. 80.101 - Ciudad del Plata - San José - Uruguay
www.isusa.com.uy - Email: isusa@isusa.com.uy

d. Inversiones a largo plazo

Las participaciones accionarias en otras sociedades se valúan al costo de adquisición, según se expone en Nota 6.3.

Los inmuebles con destino a inversiones a largo plazo se valúan a su valor de tasación.

e. Intangibles

El Valor llave se origina, de acuerdo a lo mencionado en la Nota 1.3, como resultado de la adquisición de la totalidad del paquete accionario de Fanaproqui S.A.. El método de depreciación utilizado para el valor llave es el método lineal a partir del año siguiente al de su incorporación, aplicando la tasa definida en el Anexo.

f. Valor razonable

Se entiende que el valor nominal de disponibilidades, inversiones temporarias, créditos por ventas, otros créditos, deudas comerciales, deudas financieras y deudas diversas constituyen aproximaciones a sus respectivos valores razonables.

g. Deterioro en el valor de los activos

Los activos sujetos a amortización se someten a pruebas de deterioro cada vez que ocurren hechos o cambios en las circunstancias que indican que su valor de libros pueda no ser recuperable. Cuando el valor de libros de un activo excede su valor recuperable, se reconoce una pérdida por deterioro de valor. El valor recuperable es el mayor entre su valor razonable menos los costos de realización y su valor de uso.

h. Concepto de capital utilizado

El resultado se ha determinado sobre la base de la variación que ha tenido durante el período el capital considerado exclusivamente como inversión en dinero.

No se ha realizado ninguna provisión especial para considerar la probable cobertura que podría merecer el mantenimiento de la capacidad operativa del capital, solamente se ha tratado de mantener la capacidad financiera del mismo.

i. Cuentas de patrimonio

Las cuentas de patrimonio se presentan a sus valores históricos, incluyéndose en el rubro Ajustes al Patrimonio, el ajuste para reflejar la pérdida de poder adquisitivo de la moneda local respecto del dólar estadounidense – moneda funcional de la Sociedad – tal como se detalla en la Nota 7.

j. Reconocimiento de ingresos y costos

La Sociedad aplica el principio de lo devengado para el reconocimiento de los ingresos e imputación de los egresos o costos incurridos.

NORMEY - PERUZZO & ASOCIADOS

INTERNATIONAL

A sólo efecto de identificación



ADHERIDA AL
PROGRAMA
DE CUIDADO
RESPONSABLE
DEL MEDIO
AMBIENTE



INDUSTRIA SULFÚRICA S.A.

ADMINISTRACIÓN CENTRAL: Ruta 1 Km 24 S/N. - Tel.: 347 20 35*
Fax: (00598 - 2) 347 21 27 - C. P. 80.101 - Ciudad del Plata - San José - Uruguay
www.isusa.com.uy - Email: isusa@isusa.com.uy

k. Impuesto a la renta diferido y corriente

La Sociedad aplica para la contabilización del Impuesto a las Ganancias, la Norma Internacional de Contabilidad N° 12 (NIC 12), reconociendo el impuesto diferido en base a las diferencias temporarias entre los valores contables y la valuación de acuerdo a normas fiscales de activos y pasivos.

El impuesto diferido es determinado utilizando las tasas y normativa vigente a la fecha de los estados contables y que se esperan sean aplicables cuando el respectivo activo por impuesto diferido se realice o el pasivo por impuesto diferido sea pagado.

Los activos por impuesto diferido son reconocidos en la medida en que sea probable la disponibilidad de ganancias fiscales futuras contra las cuales absorber las deducciones por diferencias temporarias.

El impuesto a la renta corriente es calculado sobre la base del resultado fiscal estimado al cierre del período.

2.3 Estado de Origen y Aplicación de Fondos

Para la preparación del Estado de Origen y Aplicación de Fondos se adoptó la definición de Fondos = Flujo de efectivo, entendiéndose por tal el capítulo de Disponibilidades.

2.4 Permanencia de criterios contables

Los criterios contables aplicados por la Sociedad, son coincidentes con los aplicados en la elaboración y presentación de los estados contables por el ejercicio anual finalizado el 31/12/2008 considerando lo revelado en la Nota 4 (cambio de valuación de inversiones).

NOTA 3 - ADMINISTRACIÓN DE RIESGOS FINANCIEROS

La actividad de la empresa se encuentra expuesta a diversos riesgos financieros que se detallan a continuación:

3.1 Riesgo cambiario

La empresa opera fundamentalmente en dólares estadounidenses y dispone de una cobertura en bienes de cambio que se tratan de commodities que se comercializan internacionalmente en dólares estadounidenses.

3.2 Riesgo de crédito

La política de crédito de la empresa establece la fijación de líneas de crédito basándose en información de balances de empresas y estados de responsabilidad de particulares. Adicionalmente se tiene un conocimiento de la actividad de los clientes mediante visitas y seguimiento de las actividades. En caso de excederse los límites fijados se utilizan otros medios como cesión de créditos, prendas, avales, etc. De cualquier forma adicionalmente se formalizan los créditos con

NORMEY - PERUZZO & ASOCIADOS



ADHERENCIA AL
PROGRAMA
DE CUIDADO
RESPONSABLE
DEL MEDIO
AMBIENTE



INDUSTRIA SULFÚRICA S.A.

ADMINISTRACIÓN CENTRAL: Ruta 1 Km 24 S/N. - Tel.: 347 20 35*
Fax: (00598 - 2) 347 21 27 - C. P. 80.101 - Ciudad del Plata - San José - Uruguay
www.isusa.com.uy - Email: isusa@isusa.com.uy

documentos de productores agropecuarios diversificando de esta forma el crédito y evitando la concentración del riesgo.

3.3 Riesgo de tasa de interés

Si bien se mantienen pasivos financieros importantes (Notas 6.4 y 6.5) los mismos se manejan con tasas relacionadas con la LIBOR y en caso de ventas financiadas las mismas se trasladan a los costos de financiación de las ventas.

Por otra parte la empresa ha seguido una política de creación de reservas y capitalización de las mismas lo cual ha permitido aumentar el patrimonio de la empresa mejorando el índice de endeudamiento permitiendo de esta forma mitigar el riesgo.

NOTA 4 – EFECTO DE LA ADOPCIÓN DE LAS NUEVAS NORMAS CONTABLES ADECUADAS.

Como se describe en la Nota 2.1, los estados contables correspondientes al presente ejercicio son los primeros estados contables de la Sociedad que son formulados de acuerdo con las normas contables contenidas en el Decreto 266/007.

La fecha de transición de la Sociedad a las nuevas normas contables es el 1° de enero de 2008 y la fecha de adopción inicial es el 1° de enero de 2009. Los ajustes de medición y exposición realizados a nivel de sus activos, pasivos y cuentas de patrimonio realizados a dicha fecha son los siguientes:

	Normas contables previas	Efecto de transición	Normas contables actuales	Ajuste por reexpresión información comparativa	Saldo reexpresado normas contables actuales	Notas
Activo corriente						
Disponibilidades	162.445.919,78	---	162.445.919,78	(6.247.919,99)	156.197.999,79	
Inversiones Temporarias	147.273.757,56	---	147.273.757,56	(5.664.375,28)	141.609.382,28	
Créditos por Ventas	1.515.821.604,78	---	1.515.821.604,78	(58.300.830,95)	1.457.520.773,83	
Otros Créditos	82.060.339,33	---	82.060.339,33	(3.156.166,91)	78.904.172,42	
Bienes de Cambio	1.043.565.597,36	---	1.043.565.597,36	(40.137.138,37)	1.003.428.458,99	
Activo no corriente						
Otros Créditos	49.150.778,39	---	49.150.778,39	(1.890.414,55)	47.260.363,84	
Inversiones a Largo Plazo	48.341.266,89	(32.781.137,87)	15.560.129,02	(598.466,50)	14.961.662,52	(1)
Bienes de Uso	581.968.890,19	---	581.968.890,19	(22.383.418,86)	559.585.471,33	
Intangibles	730.860,00	--	730.860,00	(28.110,00)	702.750,00	
Total del Activo	3,631,359,014.28		3,598,577,876.41	(138,406,841,41)	3,460,171,035,00	

NORMEY - PERUZZO & ASOCIADOS

SIEMPRE
INTERNATIONAL

A sólo efecto de identificación



ADHERIDA AL
PROGRAMA
DE CUIDADO
RESPONSABLE
DEL MEDIO
AMBIENTE



INDUSTRIA SULFÚRICA S.A.

ADMINISTRACIÓN CENTRAL: Ruta 1 Km 24 S/N. - Tel.: 347 20 35*
 Fax: (00598 - 2) 347 21 27 - C. P. 80.101 - Ciudad del Plata - San José - Uruguay
 www.isusa.com.uy - Email: isusa@isusa.com.uy

	Normas contables previas	Efecto de transición	Normas contables actuales	Ajuste por reexpresión información comparativa	Saldo reexpresado normas contables actuales	Notas
Pasivo Corriente						
Deudas Comerciales	39.694.441,99	---	39.694.441,99	(1.526.709,29)	38.167.732,70	
Deudas Financieras	2.001.211.223,42	---	2.001.211.223,42	(76.969.662,44)	1.924.241.560,98	
Deudas Diversas	150.191.375,80	---	150.191.375,80	(5.776.591,41)	144.414.784,39	
Pasivo no corriente						
Deudas Financieras	199.452.033,85	---	199.452.033,85	(7.671.232,07)	191.780.801,78	
Total del Pasivo	2.390.549.075,06	---	2.390.549.075,06	(91.944.195,21)	2.298.604.879,85	
Patrimonio						
Capital integrado	349.405.423,00	---	349.405.423,00	-	349.405.423,00	
Ajustes al Patrimonio	205.302.747,64	---	205.302.747,64	(87.748.005,26)	117.554.742,38	
Reservas	349.896.632,57	---	349.896.632,57	-	349.896.632,57	
Resultados	336.205.136,01	(32.781.137,87)	303.423.998,14	41.285.359,06	344.709.357,20	
Total del Patrimonio	1.240.809.939,22		1.208.028.801,35	(46.462.646,20)	1.161.566.155,15	
Total del Pasivo y Patrimonio	3.631.359.014,28		3.598.577.876,41	(138.406.841,41)	3.460.171.035,00	


(1) Corresponde al efecto de la valuación de las inversiones en otras empresas de acuerdo a lo dispuesto en la NIC 27, es decir la diferencias entre valor de costo y valor patrimonial proporcional.

NOTA 5 – POSICION EN MONEDA EXTRANJERA

La posición en moneda extranjera distinta al peso uruguayo al 30 de junio de 2009 y 31 de diciembre de 2008 es la siguiente:

Activo	30/06/2009		31/12/2008	
	US\$	\$	US\$	\$
Caja y Bancos	4.153.374,59	97.292.799,77	6.538.943,45	153.174.750,32
Inversiones Temporarias	8.438.731,41	197.677.283,28	6.045.224,43	141.609.382,27
Deudores Plaza y Documentos a Cobrar	35.075.991,89	821.655.110,03	46.118.252,64	1.080.320.068,09
Deudores por Exportaciones	10.684.750,65	250.290.283,97	15.443.718,30	361.769.101,18
Créditos Diversos	552.043,83	12.931.626,72	2.642.070,60	61.890.503,81
Pagos Adelantados y Gastos Anticipados	592.842,75	13.887.341,42	253.791,57	5.945.067,53
Total Activo	59.497.735,12	1.393.734.445,19	77.042.000,99	1.804.708.873,19

NORMEY - PERUZZO & ASOCIADOS



A sólo efecto de identificación



ADHERIDA AL
PROGRAMA
DE CUIDADO
RESPONSABLE
DEL MEDIO
AMBIENTE



INDUSTRIA SULFÚRICA S.A.

ADMINISTRACIÓN CENTRAL: Ruta 1 Km 24 S/N. - Tel.: 347 20 35*
 Fax: (00598 - 2) 347 21 27 - C. P. 80.101 - Ciudad del Plata - San José - Uruguay
 www.isusa.com.uy - Email: isusa@isusa.com.uy

Pasivo	US\$	\$	US\$	\$
Proveedores por Importaciones	3.463.271,26	81.127.129,27	245.395,55	5.748.390,76
Proveedores de Plaza	824.716,34	19.318.980,27	483.768,05	11.332.266,57
Documentos a Pagar	53.595,51	1.255.474,82	48.671,70	1.140.134,57
Comisiones a Pagar	368.181,29	8.624.646,72	371.415,21	8.700.401,29
Deudas Financieras	47.217.816,34	1.106.077.347,77	82.144.783,82	1.924.241.560,98
Cobros anticipados	2.896.845,55	67.858.607,01	3.552.415,44	83.215.331,68
Deudas Diversas	2.047.017,13	47.951.376,27	1.227.420,29	28.752.320,29
Deudas Financieras Largo Plazo	24.432.401,23	572.328.998,81	8.187.013,95	191.780.801,78
Total Pasivo	81.303.844,65	1.904.542.560,94	96.260.884,01	2.254.911.207,93
Posición Neta Pasiva/Activa	21.806.109,53	510.808.115,75	19.218.883,02	450.202.334,74

NOTA 6 - INFORMACION REFERENTE A ACTIVOS Y PASIVOS

6.1 Empresas vinculadas

Los saldos con empresas vinculadas al 30 de junio de 2009 y 31 de diciembre de 2008 son los siguientes:

	30/06/2009	31/12/2008
Activo	\$	\$
Deudores Plaza		
Myrin S.A.	1.079.123,93	13.136,74
Anticipo a proveedores		
Myrin S.A.	361.920,94	-
Pasivo	\$	\$
Proveedores de Plaza		
Myrin S.A.	-	1.966.652,90

Se detallan a continuación las transacciones realizadas durante los períodos intermedios finalizados el 30 de junio de 2009 y 2008 con empresas vinculadas.

	30/06/2009	30/06/2008
Ventas de bienes y servicios	\$	\$
Myrin S.A.	891.400,32	-
Compras de bienes y servicios	\$	\$
Myrin S.A.	10.688.162,03	16.018.022,77

6.2 Inversiones en Inmuebles

Corresponden a: a) terreno sito en Ruta 5 y Camino La Redención; b) terreno en Ruta Interbalnearia padrón 40.942; c) terreno en Ruta 5 padrones 471 y 14.968, que no constituyen asiento de la actividad industrial o comercial.

NORMEY - PERUZZO & ASOCIADOS

INTERNATIONAL

A sólo efecto de identificación





INDUSTRIA SULFÚRICA S.A.

ADMINISTRACIÓN CENTRAL: Ruta 1 Km 24 S/N. - Tel.: 347 20 35*
Fax: (00598 - 2) 347 21 27 - C. P. 80.101 - Ciudad del Plata - San José - Uruguay
www.isusa.com.uy - Email: isusa@isusa.com.uy

6.3 Inversiones en Acciones

Corresponde al valor de acciones adquiridas por Industria Sulfúrica S.A. según lo mencionado en la Nota 1.3 y valuadas a su costo de adquisición:

La inversión en Myrin S.A. que asciende a \$ 6.719.997,92 (\$ 6.719.997,92 al 31 de diciembre de 2008). Durante el período no se acreditaron dividendos.

6.4 Deudas Financieras

Las deudas financieras corrientes incluidos los intereses devengados al 31 de marzo de 2009 y 31 de diciembre de 2008 son las siguientes:

Banco o Concepto	30/06/2009		31/12/2008	
	US\$	\$	US\$	\$
ABN AMRO Bank	-	-	6.090.305,09	142.665.396,73
Banco de la Nación Argentina	-	-	1.518.720,00	35.576.016,00
Banco Itaú	5.450.792,37	127.684.811,27	10.152.043,24	237.811.612,90
Banco República	5.204.371,90	121.912.411,76	16.095.604,03	377.039.524,40
Banco Santander	10.635.250,42	249.130.741,09	8.785.018,23	205.789.052,04
BBVA Banco	3.434.837,32	80.461.064,22	5.260.737,59	123.232.778,05
Citibank	4.168.313,50	97.642.743,74	6.383.665,23	149.537.358,01
Credit Uruguay Banco	6.137.867,30	143.779.541,50	6.932.190,70	162.386.567,15
Discount Bank		-	2.023.540,00	47.401.424,50
HSBC Bank	2.827.545,44	66.235.251,93	3.273.098,75	76.672.338,22
Nuevo Banco Comercial	7.919.577,09	185.516.093,33	12.998.640,48	304.493.153,24
Préstamos Particulares	164.019,13	3.842.148,12	87.956,73	2.060.386,40
Obligaciones Negociables S2	1.271.631,87	29.787.976,55	2.543.263,75	59.575.953,34
Obligaciones Negociables S3	3.610,00	84.564,25	-	-
Total	47.217.816,34	1.106.077.347,76	82.144.783,82	1.924.241.560,98

Se incluyen dentro del importe anterior \$ 229.733.625,33 (\$ 254.411.927,25 al 31 de diciembre de 2008) correspondiente a la porción corriente de las deudas financieras no corrientes.

Se incluyen dentro del importe anterior \$ 163.191,67 (\$257.595,36 al 31 de diciembre de 2008) correspondiente a deudas financieras por leasing.

6.5 Deudas Financieras (No Corrientes)

Las deudas financieras no corrientes incluidos los intereses devengados al 30 de junio de 2009 y 31 de diciembre de 2008 son las siguientes:

NORMEY - PERUZZO & ASOCIADOS

INTERNATIONAL

A sólo efecto de identificación



ADHERIDA AL
PROGRAMA
DE CUIDADO
RESPONSABLE
DEL MEDIO
AMBIENTE



INDUSTRIA SULFÚRICA S.A.

ADMINISTRACIÓN CENTRAL: Ruta 1 Km 24 S/N. - Tel.: 347 20 35*
 Fax: (00598 - 2) 347 21 27 - C. P. 80.101 - Ciudad del Plata - San José - Uruguay
 www.isusa.com.uy - Email: isusa@isusa.com.uy

Banco o Concepto	30/06/2009		31/12/2008	
	US\$	\$	US\$	\$
Banco República	2.333.333,58	54.658.339,11	4.333.333,62	101.508.340,05
Banco Santander	250.000,00	5.856.250,00	500.000,00	11.712.500,00
Banco Itaú	531.250,00	12.444.531,25	743.750,00	17.422.343,75
BBVA Banco	360.000,00	8.433.000,00	720.000,00	16.866.000,00
Credit Uruguay Banco	359.835,02	8.429.135,34	708.627,85	16.599.607,39
HSBC Bank	416.666,67	9.760.416,74	683.333,34	16.007.083,49
Nuevo Banco Comercial	181.315,96	4.247.326,36	497.969,14	11.664.927,10
Obligaciones Negociables	20.000.000,00	468.500.000,00	-	-
Total	24.432.401,23	572.328.998,81	8.187.013,95	191.780.801,78

Se incluyen dentro del importe anterior \$ 30.826,36 (\$186.677,10 al 31 de diciembre de 2008) correspondiente a deudas financieras por leasing.

NOTA 7 - PATRIMONIO

7.1 Capital

El capital social autorizado de la Sociedad a la fecha de los estados contables asciende a \$467.000.000 (\$ 349.405.423 al 31 de diciembre de 2008) y se encuentra totalmente integrado. El capital está representado por acciones al portador de \$ 0,10 cada una. El ajuste del capital para reflejar la pérdida de poder adquisitivo de la moneda local respecto al dólar estadounidense, se expone en el capítulo Ajustes al Patrimonio de acuerdo con lo detallado en la Nota 7.2.

7.2 Ajustes al Patrimonio

Dentro del capítulo Ajustes al Patrimonio se encuentra el ajuste de todos los rubros patrimoniales, a efecto de reflejar la pérdida del poder adquisitivo de la moneda local respecto del dólar estadounidense - moneda funcional de la Sociedad -, según el siguiente detalle:

	30/06/09		31/12/08	
	Históricos	Dólares a Tipo de cambio de cierre	Históricos	Dólares a Tipo de cambio de cierre
Capital	\$ 467.000.000,00	\$ 517.863.889,72	\$ 349.405.423,00	\$ 403.842.077,24
Reservas	\$ 466.565.430,01	\$ 508.664.944,69	\$ 349.896.632,57	\$ 395.540.784,77
Resultados no asignados	\$ (21.966.139,91)	\$ 46.679.175,30	\$ (21.966.139,91)	\$ (1.665.290,75)
Resultado del ejercicio	\$ 504.140,93	\$ 500.254,34	\$ 325.390.138,05	\$ 363.848.583,87
Reexpresión resultado del ejercicio para información comparativa	\$ 0,00	\$ 0,00	\$ 41.285.359,06	\$ 0,00
	\$ 912.103.431,03	\$ 1.073.708.264,04	\$ 1.044.011.412,77	\$ 1.161.566.155,13

7.3 Reservas, Resultado del período y Resultados Acumulados

Las reservas, resultado del período y los resultados acumulados se mantienen expresados a su valor histórico en moneda local.

NORMEY - PERUZZO & ASOCIADOS

INTERNATIONAL

A sólo efecto de identificación

