

**INDUSTRIA  
SULFÚRICA S.A.**

**ESTADOS CONTABLES  
CONSOLIDADOS  
AL 31/12/2009**

*Expresados en Pesos Uruguayos*

Joaquín Requena 1580 - Piso 2  
C.P. 11200  
Montevideo  
Tel.: +598 (2) 4080114  
+598 (2) 4099196  
Fax: +598 (2) 4013523

[www.npyas-nexia.com.uy](http://www.npyas-nexia.com.uy)

**INDUSTRIA SULFÚRICA S.A.**

***Estados contables consolidados expresados en pesos uruguayos***

**CONTENIDO**

- Dictamen de los Auditores
- Estado de situación patrimonial al 31/12/2009
- Estado de resultados por el ejercicio comprendido entre el 01/01/2009 y el 31/12/2009
- Estado de origen y aplicación de fondos
- Estado de evolución del patrimonio
- Notas a los estados contables al 31/12/2009

Anexo – Bienes de uso, intangibles, inversiones en inmuebles – amortizaciones

***Abreviaturas***

\$ - pesos uruguayos  
US\$ - dólares estadounidenses

**DICTAMEN DE LOS AUDITORES INDEPENDIENTES**

Montevideo, 15 de marzo de 2010.

Señores Directores y Accionistas de  
INDUSTRIA SULFÚRICA S.A.

Hemos auditado los estados contables consolidados de INDUSTRIA SULFÚRICA S.A. con su controlada FANAPROQUI S.A. al 31 de diciembre de 2009, los que comprenden el estado de situación patrimonial consolidado así como los correspondientes estados de resultados consolidado, de evolución del patrimonio consolidado y de origen y aplicación de fondos consolidado, por el ejercicio finalizado en esa fecha, expresados en dólares estadounidenses, y sus notas que contienen un resumen de las políticas contables significativas aplicadas y otra información complementaria.

Además, hemos verificado la adecuada conversión de estos estados contables a pesos uruguayos según los criterios expresados en Nota 2.1, los que se presentan adjuntos.

*Responsabilidad de la Dirección sobre los estados contables*

La Dirección de la sociedad es responsable de la preparación y presentación razonable de estos estados contables y los criterios de valuación y exposición de acuerdo con Normas Contables Adecuadas en el Uruguay. Dicha responsabilidad incluye el diseño, implementación y mantenimiento de un sistema de control interno adecuado para la preparación y presentación razonable de estados contables que estén libres de errores significativos, originados en fraudes o errores; la selección y aplicación de políticas contables apropiadas; y efectuar estimaciones contables que sean razonables en las circunstancias.

*Responsabilidad del auditor*

Nuestra responsabilidad es expresar una opinión sobre los estados contables mencionados en el párrafo primero, basada en nuestra auditoría. Hemos conducido nuestra auditoría de acuerdo con normas de auditoría generalmente aceptadas en el Uruguay. Estas normas requieren que cumplamos con requisitos éticos y que planifiquemos y realicemos la auditoría para obtener una seguridad razonable acerca de si los estados contables están libres de errores significativos.

Joaquín Requena 1580 - Piso 2  
C.P. 11200  
Montevideo  
Tel.: +598 (2) 4080114  
+598 (2) 4099196  
Fax: +598 (2) 4013523


Una auditoría implica realizar procedimientos para obtener evidencia de auditoría sobre las cifras y las revelaciones expuestas en los estados contables. Los procedimientos seleccionados dependen del juicio del auditor, incluyendo la evaluación de los riesgos de que existan errores significativos en los estados contables, originados en fraudes o errores. Al efectuar dichas evaluaciones de riesgos, el auditor considera el control interno existente en la sociedad, en lo que sea relevante para la preparación y presentación razonable de los estados contables, con la finalidad de diseñar procedimientos de auditoría que sean apropiados en las circunstancias, pero no con el propósito de expresar una opinión sobre la eficacia del sistema de control interno de la entidad. Una auditoría también incluye evaluar el grado de adecuación de las políticas contables utilizadas y la razonabilidad de las estimaciones contables efectuadas por la Dirección, así como evaluar la presentación de los estados contables en su conjunto.

Consideramos que la evidencia de auditoría que hemos obtenido es suficiente y apropiada para sustentar nuestra opinión de auditoría.

### Opinión

En nuestra opinión, en base a la auditoría que hemos realizado sobre los estados contables consolidados mencionados en el párrafo primero y a la verificación de conversión que hemos efectuado, los estados contables expresados en pesos uruguayos que se adjuntan, presentan razonablemente en todos los aspectos significativos, la situación patrimonial consolidada de INDUSTRIA SULFÚRICA S.A. con su controlada FANAPROQUI S.A. al 31 de diciembre de 2009 y los resultados consolidado de sus operaciones, la evolución del patrimonio consolidado y el origen y aplicación de fondos consolidado por el ejercicio finalizado en esa fecha, expresados en pesos uruguayos, de acuerdo con las Normas Contables Adecuadas en el Uruguay.

por Normey - Peruzzo & Asociados

  
Cr. Luis Rafael Normey  
C.J.P. 30.699



Joaquín Requena 1580 - Piso 2  
C.P. 11200  
Montevideo  
Tel.: +598 (2) 4080114  
+598 (2) 4099196  
Fax: +598 (2) 4013523



# INDUSTRIA SULFÚRICA S.A.

ADMINISTRACIÓN CENTRAL: Ruta 1 Km 24 S/N. - Tel.: 347 20 35\*  
 Fax: (00598 - 2) 347 21 27 - C. P. 80.101 - Ciudad del Plata - San José - Uruguay  
 www.isusa.com.uy - Email: isusa@isusa.com.uy

## ESTADO DE SITUACION PATRIMONIAL CONSOLIDADO

(cifras expresadas en pesos uruguayos)

ACTIVO	Al 31 de Diciembre	Al 31 de Diciembre
	2009	2008
	\$	\$
<b>ACTIVO CORRIENTE</b>		
<b>Disponibilidades</b>		
Caja y cobranzas a depositar	4.694.000,40	292.944,57
Bancos	62.114.042,72	130.646.655,08
	<u>66.808.043,12</u>	<u>130.939.599,65</u>
<b>Inversiones Temporarias</b>		
Letras y Bonos	-	87.442,19
Depósitos Circular 1456 (Nota 8)	41.295.373,87	114.953.034,30
Intereses a Cobrar	1.315.042,37	3.669.595,65
	<u>42.610.416,24</u>	<u>118.710.072,14</u>
<b>Créditos por Ventas</b>		
Deudores Plaza (Nota 6.1)	195.040.678,98	250.180.613,85
Deudores por Exportaciones	269.049.245,92	304.552.725,92
Documentos a Cobrar (Nota 8)	593.312.841,33	708.153.397,05
Menos: Previsión para Descuentos	(25.280.790,84)	(30.057.248,77)
Previsión para Deudores Incobrables	(11.000.867,53)	(11.000.867,53)
	<u>1.021.121.107,86</u>	<u>1.221.828.620,52</u>
<b>Otros Créditos</b>		
Créditos Fiscales	36.309.375,01	4.459.681,90
Anticipos a Proveedores y Gastos Adelantados	10.275.835,13	4.926.862,03
Créditos con Empresas Vinculadas (Nota 6.1)	1.115.294,02	-
Diversos	12.947.775,93	56.758.225,94
	<u>60.648.280,09</u>	<u>66.144.769,87</u>
<b>Bienes de Cambio (Nota 2.2.b)</b>		
Productos Terminados	84.411.266,71	162.630.056,92
Mercaderías	11.738.193,48	10.017.514,91
Productos en Proceso	6.093.859,49	12.487.628,20
Materias Primas	327.515.042,34	604.251.206,64
Materiales y Suministros	3.306.945,42	5.303.637,94
Envases	19.556.466,31	25.059.756,96
Repuestos y Accesorios	17.144.991,65	17.277.730,90
Importaciones en Trámite	16.896.114,67	4.138.941,35
	<u>486.662.880,07</u>	<u>841.166.473,82</u>
<b>Total Activo Corriente</b>	<u>1.677.850.727,38</u>	<u>2.378.789.536,00</u>
<b>ACTIVO NO CORRIENTE</b>		
<b>Otros Créditos</b>		
Diversos	567.018,38	382.473,78
Activo de Impuesto Diferido (Nota 15)	129.525.848,37	39.235.531,12
	<u>130.092.866,75</u>	<u>39.618.004,90</u>
<b>Inversiones a Largo Plazo</b>		
Inmuebles (Nota 6.2 y Anexo)	5.396.875,98	6.908.924,98
Acciones (Nota 6.3)	5.633.323,33	5.633.323,33
	<u>11.030.199,31</u>	<u>12.542.248,31</u>
<b>Bienes de Uso (Nota 2.2.c, Nota 8 y Anexo)</b>		
Valores Originales y Revaluados	767.923.021,14	708.699.762,80
Menos: Amortizaciones Acumuladas	(262.536.217,49)	(239.603.502,37)
	<u>505.386.803,65</u>	<u>469.096.260,43</u>
<b>Intangibles (Nota 2.2.e y Anexo)</b>		
Patentes, Marcas y Licencias	1.065.032,33	1.065.032,33
Menos: Amortizaciones Acumuladas	(475.922,33)	(475.922,33)
	<u>589.110,00</u>	<u>589.110,00</u>
<b>Total Activo no Corriente</b>	<u>647.098.979,71</u>	<u>521.845.623,64</u>
<b>Total del Activo</b>	<u>2.324.949.707,09</u>	<u>2.900.635.159,64</u>

Las notas y anexos que se adjuntan son parte integrante de los estados contables.

NORMEY - PERUZZO & ASOCIADOS



A solo efecto de identificación



ADHERIDA AL  
PROGRAMA  
DE CUIDADO  
RESPONSABLE  
DEL MEDIO  
AMBIENTE



# INDUSTRIA SULFÚRICA S.A.

ADMINISTRACIÓN CENTRAL: Ruta 1 Km 24 S/N. - Tel.: 347 20 35\*  
 Fax: (00598 - 2) 347 21 27 - C. P. 80.101 - Ciudad del Plata - San José - Uruguay  
 www.isusa.com.uy - Email: isusa@isusa.com.uy


## ESTADO DE SITUACION PATRIMONIAL CONSOLIDADO

(cifras expresadas en pesos uruguayos)

PASIVO	Al 31 de Diciembre	Al 31 de Diciembre
	2009	2008
	\$	\$
<b>PASIVO CORRIENTE</b>		
<b>Deudas Comerciales</b>		
Proveedores por Importaciones	19.595.850,08	4.818.832,42
Proveedores de Plaza (Nota 6.1)	28.381.733,52	18.819.176,68
Documentos a Pagar	226.097,08	1.064.231,54
Comisiones a Pagar	8.107.250,13	7.293.480,48
	<u>56.310.930,81</u>	<u>31.995.721,12</u>
<b>Deudas Financieras (Nota 6.4)</b>		
Préstamos Bancarios	543.675.456,99	1.541.892.970,72
Obligaciones Negociables (Nota 9)	-	49.092.500,00
Documentos a Pagar	1.796.870,14	1.726.769,97
Intereses a Pagar	25.404.953,23	40.268.612,87
Menos: Intereses a Vencer	(21.886.187,62)	(19.903.733,69)
	<u>548.991.092,74</u>	<u>1.613.077.119,87</u>
<b>Deudas Diversas</b>		
Cobros Anticipados	33.849.019,74	75.955.122,67
Dividendos a Pagar	2.645.183,63	2.123.468,20
Sueldos y Jornales a Pagar	533.305,77	102.944,62
Provisión para Beneficios Sociales	18.208.722,44	11.962.155,82
Acreedores por Cargas Sociales	5.982.071,15	4.770.863,74
Otras Deudas	3.607.077,33	26.147.264,43
	<u>64.825.380,06</u>	<u>121.061.819,48</u>
<b>Total Pasivo Corriente</b>	<u>670.127.403,61</u>	<u>1.766.134.660,47</u>
<b>PASIVO NO CORRIENTE</b>		
<b>Deudas Financieras (Nota 6.5)</b>		
Préstamos Bancarios	246.348.629,05	160.768.392,94
Obligaciones Negociables	392.740.000,00	-
	<u>639.088.629,05</u>	<u>160.768.392,94</u>
<b>Total Pasivo no Corriente</b>	<u>639.088.629,05</u>	<u>160.768.392,94</u>
<b>Total del Pasivo</b>	<u>1.309.216.032,66</u>	<u>1.926.903.053,41</u>
<b>PATRIMONIO (Nota 7)</b>		
<b>Capital Social</b>		
Capital Integrado	467.000.000,00	349.405.423,00
	<u>467.000.000,00</u>	<u>349.405.423,00</u>
<b>Ajustes al Patrimonio</b>		
Ajustes por reexpresión del Patrimonio	(11.935.990,42)	(77.683.784,52)
Ajustes por conversión	(17.194.261,17)	23.542.735,34
	<u>(29.130.251,59)</u>	<u>(54.141.049,18)</u>
<b>Reservas</b>		
Reserva Ley 16060 Art.93	61.566.176,73	45.296.669,83
Fondo de Reserva Especial	405.872.183,87	304.599.962,74
	<u>467.438.360,60</u>	<u>349.896.632,57</u>
<b>Resultados</b>		
Resultados acumulados	(21.966.139,91)	(21.966.139,91)
Resultado del Ejercicio	132.391.705,33	350.537.239,75
	<u>110.425.565,42</u>	<u>328.571.099,84</u>
<b>Total del Patrimonio</b>	<u>1.015.733.674,43</u>	<u>973.732.106,23</u>
<b>Total del Pasivo y Patrimonio</b>	<u>2.324.949.707,09</u>	<u>2.900.635.159,64</u>

Las notas y anexos que se adjuntan son parte integrante de los estados contables.

NORMEY - PERUZZO & ASOCIADOS



A solo efecto de identificación



ADHERIDA AL  
PROGRAMA  
DE CUIDADO  
RESPONSABLE  
DEL MEDIO  
AMBIENTE



# INDUSTRIA SULFÚRICA S.A.


ADMINISTRACIÓN CENTRAL: Ruta 1 Km 24 S/N. - Tel.: 347 20 35\*  
 Fax: (00598 - 2) 347 21 27 - C. P. 80.101 - Ciudad del Plata - San José - Uruguay  
 www.isusa.com.uy - Email: isusa@isusa.com.uy

## ESTADO DE RESULTADOS CONSOLIDADO Por el ejercicio iniciado el 1o. de Enero y finalizado el 31 de Diciembre (cifras expresadas en pesos uruguayos)

	Por el período		Por el período	
	01/01/2009	31/12/2009	01/01/2008	31/12/2008
<b>INGRESOS OPERATIVOS</b>				
Locales	\$ 2.314.852.247,98	\$	\$ 3.932.437.491,75	\$
Del Exterior	418.334.865,79	2.733.187.113,77	771.694.533,41	4.704.132.025,16
<b>DESCUENTOS Y BONIFICACIONES</b>		(56.179.826,60)		(100.744.563,51)
<b>INGRESOS OPERATIVOS NETOS</b>		2.677.007.287,17		4.603.387.461,65
<b>COSTO DE LOS BIENES VENDIDOS (Nota 13)</b>		(2.342.533.072,84)		(3.390.362.708,49)
<b>RESULTADO BRUTO</b>		334.474.214,33		1.213.024.753,16
<b>GASTOS DE ADMINISTRACION Y VENTAS (Notas 11 y 13)</b>		(207.865.652,43)		(286.304.795,74)
<b>RESULTADOS DIVERSOS</b>				
Resultado por la Inversión (Nota 6.3)	1.233.216,85		16.413.546,39	
Resultado por venta de Bienes de uso	4.581.304,00		1.762.088,90	
Desvalorización de Bienes de Cambio (Nota 16)	(34.133.183,51)	(28.318.662,66)	(544.757.791,44)	(526.582.156,15)
<b>RESULTADOS FINANCIEROS</b>				
Descuentos obtenidos	913.364,20		1.475.663,07	
Intereses ganados	39.137.261,53		32.575.656,15	
Descuentos concedidos	(4.624.233,53)		(3.964.351,75)	
Intereses perdidos y gastos financieros	(108.581.257,72)		(99.806.719,57)	
Resultado por desvalorización monetaria	3.470.632,74	(69.684.232,78)	(8.761.628,60)	(78.481.380,70)
<b>RESULTADOS ANTES DE IMPUESTOS</b>		28.605.666,46		321.656.420,57
<b>IMPUESTO A LA RENTA (Nota 14)</b>		103.786.038,87		28.880.819,13
<b>RESULTADO NETO</b>		132.391.705,33		350.537.239,70

Las notas y anexos que se adjuntan son parte integrante de los estados contables

NORMEY - PERUZZO & ASOCIADOS



A solo efecto de identificación



ADHERIDA AL  
 PROGRAMA  
 DE CUIDADO  
 RESPONSABLE  
 DEL MEDIO  
 AMBIENTE



# INDUSTRIA SULFÚRICA S.A.


ADMINISTRACIÓN CENTRAL: Ruta 1 Km 24 S/N. - Tel.: 347 20 35\*  
 Fax: (00598 - 2) 347 21 27 - C. P. 80.101 - Ciudad del Plata - San José - Uruguay  
 www.isusa.com.uy - Email: isusa@isusa.com.uy

## ESTADO DE ORIGEN Y APLICACION DE FONDOS CONSOLIDADO

Por el ejercicio iniciado el 1o. de Enero y finalizado el 31 de Diciembre  
 (cifras expresadas en pesos uruguayos)

	De 2009		De 2008	
	\$	\$	\$	\$
<b>1. Flujo de efectivo asociado a actividades operativas</b>				
Resultado del ejercicio		132.391.705,33		350.537.239,74
Ajustes:				
<b>Cargos no pagados</b>				
Amortizaciones	22.932.714,92		22.289.528,85	
Ajustes por conversión	(17.194.261,18)			
<b>Ingresos no percibidos</b>				
Ganancia por Venta de Bienes de Uso	(3.986.311,00)		(1.533.239,09)	
Resultado de la inversión	(1.233.216,85)		(14.281.850,87)	
Ajustes por conversión del resultado de la inversión	160.163,00			
<b>Ajuste por reexpresión información comparativa</b>			(45.525.728,89)	
<b>Cambios en activos y pasivos</b>				
Inversiones temporarias	76.099.655,89		28.638.886,71	
Créditos por Ventas	200.707.512,66		(193.499.914,60)	
Otros Créditos	5.496.489,77		(19.353.163,27)	
Bienes de Cambio	354.503.593,75		(8.819.501,60)	
Otros Créditos no corrientes	(90.474.861,85)		(36.086.561,43)	
Deudas Comerciales	24.315.209,70		(184.111.197,64)	
Deudas Diversas	(56.236.439,42)		(22.788.683,91)	
Deudas Diversas Largo Plazo	-		0,00	
<b>Total ajustes</b>		<b>515.090.249,39</b>		<b>(475.071.425,74)</b>
Fondos (aplicados a)/provenientes de operaciones		647.481.954,72		(124.534.186,00)
<b>2. Flujo de efectivo asociado a inversiones</b>				
Cobros por ventas de bienes de uso e inversiones en inmueble	5.498.360,00		2.297.531,55	
Pagos por compras de bienes de uso, intangibles e inversiones en inmuebles	(59.223.278,77)		(194.364.694,30)	
Cobros de dividendos	1.073.053,85			
Fondos aplicados a inversiones	-	(52.651.864,92)		(192.067.162,75)
<b>3. Flujo de efectivo asociado al financiamiento</b>				
Pago de dividendos y dietas	(91.126.763,61)		(83.664.871,78)	
Ajuste por reexpresión pago de dividendos y dietas	17.056.800,00		503.954,12	
Dividendos no cobrados volcados a Reserva	874.087,84		395.940,44	
Deudas Financieras	(585.765.770,40)		477.898.935,67	
Fondos provenientes del/(aplicados al) financiamiento		(658.961.646,17)		395.133.958,45
<b>4. Aumento/(Disminución) del flujo neto de efectivo</b>		(64.131.556,37)		78.532.609,70
<b>5. Saldo inicial del efectivo</b>		162.445.919,78		64.141.001,74
Ajuste por reexpresión del saldo inicial	(31.506.320,29)		(11.734.011,78)	
Saldo inicial del efectivo reexpresado		130.939.599,49		52.406.989,96
<b>6. Saldo final del efectivo</b>		<b>66.808.043,12</b>		<b>130.939.599,65</b>

NORMEY - PERUZZO & ASOCIADOS



A solo efecto de identificación



ADHERIDA AL  
PROGRAMA  
DE CUIDADO  
RESPONSABLE  
DEL MEDIO  
AMBIENTE



# INDUSTRIA SULFÚRICA S.A.

ADMINISTRACIÓN CENTRAL: Ruta 1 Km 24 S/N. - Tel.: 347 20 35\*  
 Fax: (00598 - 2) 347 21 27 - C. P. 80.101 - Ciudad del Plata - San José - Uruguay  
 www.isusa.com.uy - Email: isusa@isusa.com.uy

## ESTADO DE EVOLUCION DEL PATRIMONIO CONSOLIDADO (cifras expresadas en pesos uruguayos)

Por el ejercicio iniciado el 1o. de Enero y finalizado el 31 de Diciembre de 2009

	CAPITAL	AJUSTES AL PATRIMONIO	RESERVAS	RESULTADOS ACUMULADOS	PATRIMONIO TOTAL AL 31/12/2009	PATRIMONIO TOTAL AL 31/12/2008
<b>1. SALDOS INICIALES</b>						
<b>APORTES DE PROPIETARIOS</b>						
Acciones en circulación	349.405.423,00				349.405.423,00	241.729.321,00
<b>GANANCIAS RETENIDAS</b>						
Reserva legal			45.296.669,83		45.296.669,83	30.359.318,38
Reservas afectadas						
Reservas libres			304.599.962,74		304.599.962,74	211.640.048,45
Resultados no asignados				336.205.136,01	336.205.136,01	309.562.026,87
Reexpresiones Contables					205.302.747,64	58.419.815,17
<b>SUB-TOTAL</b>	<b>349.405.423,00</b>	<b>205.302.747,64</b>	<b>349.896.632,57</b>	<b>336.205.136,01</b>	<b>1.240.809.939,22</b>	<b>851.710.529,87</b>
<b>2. AJUSTE A LOS SALDOS INICIALES</b>						
Ajustes por reexpresión del patrimonio		(259.443.796,82)		25.147.101,70	(234.296.695,12)	(73.801.707,77)
Efecto al inicio por aplicación de NIC 27				(32.781.137,87)	(32.781.137,87)	
<b>SUB-TOTAL</b>	<b>-</b>	<b>(259.443.796,82)</b>	<b>-</b>	<b>(7.634.036,17)</b>	<b>(267.077.832,99)</b>	<b>(73.801.707,77)</b>
<b>3. SALDOS INICIALES AJUSTADOS</b>						
<b>SUB-TOTAL (1 a 2)</b>	<b>349.405.423,00</b>	<b>(54.141.049,18)</b>	<b>349.896.632,57</b>	<b>328.571.099,84</b>	<b>973.732.106,23</b>	<b>777.908.822,10</b>
<b>4. CAPITALIZACION DE RESERVAS</b>						
Reservas afectadas	6.621.806,00		(6.621.806,00)			
Reservas libres	110.972.771,00		(110.972.771,00)			
<b>5. DISTRIBUCION DE UTILIDADES</b>						
Dividendos				(65.078.027,61)	(65.078.027,61)	(59.749.405,78)
Reserva legal			16.269.506,90	(16.269.506,90)		
Reservas afectadas			6.621.806,00	(6.621.806,00)		
Reservas libres			211.372.061,54	(211.372.061,54)		
Dietas y otros conceptos				(26.048.736,00)	(26.048.736,00)	(23.915.466,00)
<b>6. REEXPRESIONES CONTABLES</b>						
Ajustes por reexpresión del patrimonio		42.205.058,77		(25.147.101,71)	17.057.957,06	(38.759.156,53)
Ajustes por conversión		(17.194.261,18)			(17.194.261,18)	
<b>7. RESULTADO DEL EJERCICIO</b>				132.391.705,33	132.391.705,33	350.537.239,70
<b>8. AJUSTE POR CAMBIOS CONTABLES</b>						
Efecto por aplicación NIC 27						(32.781.137,87)
<b>9. CADUCIDAD DE DIVIDENDOS (Nota A)</b>						
Reservas libres			872.930,59		872.930,59	491.210,61
<b>SUB-TOTAL (4 a 9)</b>	<b>117.594.577,00</b>	<b>25.010.797,59</b>	<b>117.541.728,03</b>	<b>(218.145.534,43)</b>	<b>42.001.568,19</b>	<b>195.823.284,13</b>
<b>10. SALDOS FINALES</b>						
<b>APORTES DE PROPIETARIOS</b>						
Acciones en circulación	467.000.000,00				467.000.000,00	349.405.423,00
<b>GANANCIAS RETENIDAS</b>						
Reserva legal			61.566.176,73		61.566.176,73	45.296.669,83
Reservas libres			405.872.183,87		405.872.183,87	304.599.962,74
Resultados no asignados				110.425.565,41	110.425.565,41	328.571.099,79
Reexpresiones Contables		(29.130.251,59)			(29.130.251,59)	(54.141.049,13)
<b>TOTAL</b>	<b>467.000.000,00</b>	<b>(29.130.251,59)</b>	<b>467.438.360,60</b>	<b>110.425.565,41</b>	<b>1.015.733.674,42</b>	<b>973.732.106,23</b>

Nota A - Se volcaron al Fondo de Reserva Especial los dividendos cuyo derecho se perdió por haber pasado cuatro años según lo dispuesto por el artículo 38 de los Estatutos Sociales.

NORMEY - PERUZZO & ASOCIADOS



A solo efecto de identificación



ADHERIDA AL  
PROGRAMA  
DE CUIDADO  
RESPONSABLE  
DEL MEDIO  
AMBIENTE



# INDUSTRIA SULFÚRICA S.A.

ADMINISTRACIÓN CENTRAL: Ruta 1 Km 24 S/N. - Tel.: 347 20 35\*  
Fax: (00598 - 2) 347 21 27 - C. P. 80.101 - Ciudad del Plata - San José - Uruguay  
www.isusa.com.uy - Email: isusa@isusa.com.uy

## NOTAS A LOS ESTADOS CONTABLES CONSOLIDADOS AL 31 DE DICIEMBRE DE 2009

### NOTA 1 - INFORMACION BASICA SOBRE LA EMPRESA.

#### 1.1 Naturaleza jurídica

Es una Sociedad Anónima abierta cuyo capital está compuesto por acciones al portador.

#### 1.2 Actividad principal

La actividad principal desarrollada por la Sociedad es la fabricación y venta de fertilizantes y productos químicos.

#### 1.3 Consolidación de los estados contables

Con fecha 16 de abril de 1997 Industria Sulfúrica S.A. adquirió la totalidad del paquete accionario de Fanaproqui S.A., una Sociedad Anónima abierta que se dedica a la fabricación y venta de productos químicos para uso agrícola.

La consolidación de los estados contables de Industria Sulfúrica S.A. con los de su subsidiaria Fanaproqui S.A. se efectuó siguiendo los lineamientos establecidos por la Norma Internacional de Contabilidad N°27.

Los estados contables de Fanaproqui S.A. al 31 de diciembre de 2009, al 31 de diciembre de 2008, fueron elaborados con criterios similares a los utilizados en la confección de los estados contables de Industria Sulfúrica S.A.

#### 1.4 Inversión en otras sociedades

Con fecha 2 de abril de 1997 Industria Sulfúrica S.A. adquirió el 15% del paquete accionario de Myrin S.A., una Sociedad Anónima cerrada que se dedica a la prestación de servicios de depósito, embolsado y entrega de productos.

#### 1.5 Aprobación de los estados contables

Los presentes estados contables han sido aprobados por el Directorio de la sociedad con fecha 24 de febrero de 2010 para su emisión y presentación a la próxima Asamblea Ordinaria de Accionistas.

#### 1.6 Actividad Promovida

Por resolución del Poder Ejecutivo de fecha 2 de marzo de 2009, se sustituyó parte de la resolución de fecha 16 de enero de 2008 por la cual se declaró promovida la actividad del proyecto de inversión que Industria Sulfúrica S.A. presentara referente a la elaboración y comercialización de fertilizantes sólidos y líquidos y productos químicos. Mediante esta última resolución se adecuó el proyecto al nuevo régimen establecido por el Decreto 455/007 reglamentario de la Ley 16.906 y

NOTA 7 - PERUZZO & ASOCIADOS





# INDUSTRIA SULFÚRICA S.A.

ADMINISTRACIÓN CENTRAL: Ruta 1 Km 24 S/N. - Tel.: 347 20 35\*  
Fax: (00598 - 2) 347 21 27 - C. P. 80.101 - Ciudad del Plata - San José - Uruguay  
www.isusa.com.uy - Email: isusa@isusa.com.uy

obtener los beneficios promocionales correspondientes. De esta forma se han concedido los siguientes beneficios:

- A) beneficios en la importación de determinado equipamiento previsto en el proyecto y declarado no competitivo para la industria nacional,
- B) el otorgamiento de un crédito por el IVA incluido en la adquisición de los materiales y servicios utilizados para la obra civil prevista en el proyecto por UI 8.876.914.
- C) la exoneración del pago de impuesto a las rentas por UI 88.735.124 que será aplicable por un plazo de 14 años a partir del ejercicio comprendido entre el 1/01/07 y el 31/12/07.
- D) el cómputo como activos exentos de los bienes que se incorporen con destino a la obra civil por 10 años y los bienes muebles de activo fijo por el término de su vida útil.

## NOTA 2 - PRINCIPALES POLITICAS CONTABLES

### 2.1 Bases contables

La Sociedad presenta sus estados contables siguiendo las disposiciones establecidas por el Decreto 266/2007 emitido por el Poder Ejecutivo de la República Oriental del Uruguay.

Los efectos contables sobre los saldos iniciales de Activos y Pasivos como consecuencia de la aplicación por primera vez de las disposiciones establecidas en el Decreto 266/2007 se detallan en Nota 4 y en el Estado de Evolución del Patrimonio en la línea Modificaciones al saldo inicial.

En cuanto a la presentación de la información contable comparativa con respecto al ejercicio anterior; se presentan cifras comparativas referidas Estado de Situación Patrimonial, Estado de Resultados, Estado de Evolución del Patrimonio, Estado de Origen y Aplicación de Fondos, Anexo de Bienes de Uso y Notas complementarias respecto al ejercicio finalizado el 31/12/2008.

A efectos de una adecuada comparación, las cifras correspondientes a los cuadros comparativos han sido reexpresadas utilizando el tipo de cambio de cierre o promedio del ejercicio considerado según corresponda. No se aplica el criterio anterior a los importes correspondientes a Capital, Reservas, Resultados Acumulados, los que coinciden con los valores establecidos en los libros legales de Industria Sulfúrica S.A en que se recogen las decisiones de los órganos volitivos de la misma que afectan a dichos rubros, presentándose la diferencia por reexpresión del patrimonio total en Ajustes al Patrimonio.

Los estados contables son preparados sobre la base de costos históricos en dólares estadounidenses, moneda funcional de la Sociedad, excepto para los Bienes de cambio, según se explica en Nota 2.2.b.

A efectos de convertir los saldos expresados en dólares estadounidenses a pesos uruguayos se aplicó el siguiente criterio:

NORMEY - PERUZZO & ASOCIADOS



A solo efecto de identificación



ADHERIDA AL  
PROGRAMA  
DE CUIDADO  
RESPONSABLE  
DEL MEDIO  
AMBIENTE



# INDUSTRIA SULFÚRICA S.A.

ADMINISTRACIÓN CENTRAL: Ruta 1 Km 24 S/N. - Tel.: 347 20 35\*  
Fax: (00598 - 2) 347 21 27 - C. P. 80.101 - Ciudad del Plata - San José - Uruguay  
www.isusa.com.uy - Email: isusa@isusa.com.uy

- las cuentas de activo y pasivo han sido convertidas a pesos uruguayos al tipo de cambio de cierre del ejercicio: US\$ 1 = \$ 19,637 (US\$ 1 = \$ 24,362 al 31 de diciembre de 2008).
- las cuentas de resultados han sido convertidas a pesos uruguayos al tipo de cambio promedio del ejercicio: US\$ 1 = \$ 22,568 (US\$ 1 = \$ 20,949 al 31 de diciembre de 2008).
- las diferencias que se producen como resultado de la conversión han sido incluidas en el rubro ajustes al patrimonio.

La Sociedad mantiene sus registros contables en dólares estadounidenses y simultáneamente en pesos uruguayos a los efectos de dar cumplimiento a los requerimientos legales existentes.

## 2.2 Criterios generales de valuación

### a. Moneda extranjera

Los activos y pasivos en monedas extranjeras son valuados al tipo de cambio vigente a la fecha de cierre del ejercicio.

### b. Bienes de cambio

Los bienes de cambio son valuados a su costo histórico de compra o producción en dólares estadounidenses, convertidos a pesos uruguayos al tipo de cambio vigente a la fecha de los estados contables, o a su valor neto de realización, de ambos el menor.

En el caso de los productos terminados, sus costos incluyen materias primas, mano de obra directa y gastos generales de fabricación. Los gastos generales de fabricación fijos y variables han sido imputados a la producción realizada en el ejercicio.

Los repuestos y materiales se valúan a su costo de última compra en dólares estadounidenses.

El ordenamiento de las salidas se realiza siguiendo el criterio de primero entrado, primero salido, con excepción de los productos terminados que se valúan considerando el costo promedio ponderado del inventario inicial más la producción del ejercicio.

La valuación conjunta de los Bienes de Cambio no supera su valor de realización estimado.

### c. Bienes de uso

Los bienes de uso figuran a sus valores históricos de adquisición en moneda extranjera, más los gastos necesarios para ponerlos en condiciones operativas, convertidos a pesos uruguayos al tipo de cambio vigente a la fecha de los estados contables.

El costo de las mejoras que extienden la vida útil de los bienes o aumentan su capacidad productiva es activado. Los gastos de mantenimiento son cargados a resultados.

La amortización se calcula linealmente, a partir del ejercicio siguiente al de su incorporación o tasación técnica, en su caso, aplicando las tasas definidas en el Anexo.

NORMEY - PERUZZO & ASOCIADOS





# INDUSTRIA SULFÚRICA S.A.

ADMINISTRACIÓN CENTRAL: Ruta 1 Km 24 S/N. - Tel.: 347 20 35\*  
Fax: (00598 - 2) 347 21 27 - C. P. 80.101 - Ciudad del Plata - San José - Uruguay  
www.isusa.com.uy - Email: isusa@isusa.com.uy

A juicio de la Dirección de la Sociedad, los valores contables de dichos activos no superan sus valores razonables.

## d. Inversiones a largo plazo

Las participaciones accionarias en otras sociedades se valúan según lo establecido por las normas contables adecuadas en Uruguay.

### Inversiones en entidades controladas

Con fecha 30 de noviembre de 2009, el Poder Ejecutivo de la República Oriental del Uruguay, emitió el decreto 538/009, en el que establece que las inversiones en entidades controladas, en entidades controladas de forma conjunta y en entidades bajo la influencia significativa deberán ser valuadas bajo la aplicación del método de la participación establecido en las normas contables adecuadas (NIC 28), razón por la cual la inversión en FANAPROQUI S.A. en los Estados Contables Individuales será valuada bajo este método y no por el costo de compra como correspondería según la NIC 39.

### Inversiones sin influencia significativa

La NIC 39 establece para la medición, el valor razonable, salvo las inversiones en instrumentos de patrimonio que no tengan un precio de mercado cotizado de un mercado activo y cuyo valor razonable no pueda ser medido con fiabilidad, se medirán al costo. Para el caso de Myrin S.A., no existe un mercado activo de las acciones y tampoco se puede determinar con fiabilidad el valor razonable de su patrimonio, razón por la cual dicha participación se valúa al costo y siempre teniendo en cuenta como en todos los activos, el deterioro del valor de los mismos.

Los inmuebles con destino a inversiones a largo plazo se valúan a su valor de tasación.

## e. Intangibles

El Valor llave se origina, de acuerdo a lo mencionado en la Nota 1.3, como resultado de la adquisición de la totalidad del paquete accionario de Fanaproqui S.A. El método de depreciación utilizado para el valor llave es el método lineal a partir del año siguiente al de su incorporación, aplicando la tasa definida en el Anexo.


## f. Valor razonable

Se entiende que el valor nominal de disponibilidades, inversiones temporarias, créditos por ventas, otros créditos, deudas comerciales, deudas financieras y deudas diversas constituyen aproximaciones a sus respectivos valores razonables.

## g. Deterioro en el valor de los activos

Los activos sujetos a amortización se someten a pruebas de deterioro cada vez que ocurren hechos o cambios en las circunstancias que indican que su valor de libros pueda no ser recuperable. Cuando

N.º 1 - PERUZZO & ASOCIADOS





# INDUSTRIA SULFÚRICA S.A.

ADMINISTRACIÓN CENTRAL: Ruta 1 Km 24 S/N. - Tel.: 347 20 35\*  
Fax: (00598 - 2) 347 21 27 - C. P. 80.101 - Ciudad del Plata - San José - Uruguay  
www.isusa.com.uy - Email: isusa@isusa.com.uy

el valor de libros de un activo excede su valor recuperable, se reconoce una pérdida por deterioro de valor. El valor recuperable es el mayor entre su valor razonable menos los costos de realización y su valor de uso.

## h. Concepto de capital utilizado

El resultado se ha determinado sobre la base de la variación que ha tenido durante el ejercicio el capital considerado exclusivamente como inversión en dinero.

No se ha realizado ninguna provisión especial para considerar la probable cobertura que podría merecer el mantenimiento de la capacidad operativa del capital, solamente se ha tratado de mantener la capacidad financiera del mismo.

## i. Cuentas de patrimonio

Las cuentas de patrimonio se presentan a sus valores históricos, incluyéndose en el rubro Ajustes al Patrimonio, el ajuste para reflejar la pérdida de poder adquisitivo de la moneda local respecto del dólar estadounidense – moneda funcional de la Sociedad – tal como se detalla en la Nota 7.

## j. Reconocimiento de ingresos y costos

La Sociedad aplica el principio de lo devengado para el reconocimiento de los ingresos e imputación de los egresos o costos incurridos.

## k. Impuesto a la renta diferido y corriente

La Sociedad aplica para la contabilización del Impuesto a las Ganancias, la Norma Internacional de Contabilidad N° 12 (NIC 12), reconociendo el impuesto diferido en base a las diferencias temporarias entre los valores contables y la valuación de acuerdo a normas fiscales de activos y pasivos.

El impuesto diferido es determinado utilizando las tasas y normativa vigente a la fecha de los estados contables y que se esperan sean aplicables cuando el respectivo activo por impuesto diferido se realice o el pasivo por impuesto diferido sea pagado.

Los activos por impuesto diferido son reconocidos en la medida en que sea probable la disponibilidad de ganancias fiscales futuras contra las cuales absorber las deducciones por diferencias temporarias.

El impuesto a la renta corriente es calculado sobre la base del resultado fiscal estimado al cierre del ejercicio.

## 2.3 Estado de Origen y Aplicación de Fondos

Para la preparación del Estado de Origen y Aplicación de Fondos se adoptó la definición de Fondos = Flujo de efectivo, entendiéndose por tal el capítulo de Disponibilidades.

## 2.4 Permanencia de criterios contables

NORMA Y - PERUZZO & ASOCIADOS



A solo efecto de identificación



ADHERIDA AL  
PROGRAMA  
DE CUIDADO  
RESPONSABLE  
DEL MEDIO  
AMBIENTE



# INDUSTRIA SULFÚRICA S.A.

ADMINISTRACIÓN CENTRAL: Ruta 1 Km 24 S/N. - Tel.: 347 20 35\*  
Fax: (00598 - 2) 347 21 27 - C. P. 80.101 - Ciudad del Plata - San José - Uruguay  
www.isusa.com.uy - Email: isusa@isusa.com.uy

Los criterios contables aplicados por la Sociedad, son coincidentes con los aplicados en la elaboración y presentación de los estados contables por el ejercicio anual finalizado el 31/12/2008 considerando lo revelado en la Nota 4 (cambio de valuación de inversiones).

## NOTA 3 - ADMINISTRACIÓN DE RIESGOS FINANCIEROS

La actividad de la empresa se encuentra expuesta a diversos riesgos financieros que se detallan a continuación:

### 3.1 Riesgo cambiario

La empresa opera fundamentalmente en dólares estadounidenses y dispone de una cobertura en bienes de cambio que se tratan de commodities que se comercializan internacionalmente en dólares estadounidenses.

### 3.2 Riesgo de crédito

La política de crédito de la empresa establece la fijación de líneas de crédito basándose en información de balances de empresas y estados de responsabilidad de particulares. Adicionalmente se tiene un conocimiento de la actividad de los clientes mediante visitas y seguimiento de las actividades. En caso de excederse los límites fijados se utilizan otros medios como cesión de créditos, prendas, avales, etc. De cualquier forma adicionalmente se formalizan los créditos con documentos de productores agropecuarios diversificando de esta forma el crédito y evitando la concentración del riesgo.

### 3.3 Riesgo de tasa de interés

Si bien se mantienen pasivos financieros importantes (Notas 6.4 y 6.5) los mismos se manejan con tasas relacionadas con la LIBOR y en caso de ventas financiadas las mismas se trasladan a los costos de financiación de las ventas.

Por otra parte la empresa ha seguido una política de creación de reservas y capitalización de las mismas lo cual ha permitido aumentar el patrimonio de la empresa mejorando el índice de endeudamiento permitiendo de esta forma mitigar el riesgo.

## NOTA 4 – EFECTO DE LA ADOPCIÓN DE LAS NUEVAS NORMAS CONTABLES ADECUADAS.

Como se describe en la Nota 2.1, los estados contables correspondientes al presente ejercicio son los primeros estados contables de la Sociedad que son formulados de acuerdo con las normas contables contenidas en el Decreto 266/007.

La fecha de transición de la Sociedad a las nuevas normas contables es el 1º de enero de 2008 y la fecha de adopción inicial es el 1º de enero de 2009. Los ajustes de medición y exposición realizados a nivel de sus activos, pasivos y cuentas de patrimonio realizados a dicha fecha son los siguientes:

NOTARÍA - PERUZZO & ASOCIADOS



A solo efecto de identificación





# INDUSTRIA SULFÚRICA S.A.

ADMINISTRACIÓN CENTRAL: Ruta 1 Km 24 S/N. - Tel.: 347 20 35\*  
 Fax: (00598 - 2) 347 21 27 - C. P. 80.101 - Ciudad del Plata - San José - Uruguay  
 www.isusa.com.uy - Email: isusa@isusa.com.uy

	Normas contables previas	Efecto de transición	Normas contables actuales	Ajuste por reexpresión información comparativa	Saldo reexpresado normas contables actuales	Notas
<b>Activo corriente</b>						
Disponibilidades	162.445.919,78	---	162.445.919,78	(31.506.320,13)	130.939.599,65	
Inversiones Temporarias	147.273.757,56	---	147.273.757,56	(28.563.685,43)	118.710.072,13	
Créditos por Ventas	1.515.821.604,78	---	1.515.821.604,78	(293.992.984,26)	1.221.828.620,52	
Otros Créditos	82.060.339,33	---	82.060.339,33	(15.915.569,47)	66.144.769,87	
Bienes de Cambio	1.043.565.597,36	---	1.043.565.597,36	(202.399.123,53)	841.166.473,83	
<b>Activo no corriente</b>						
Otros Créditos	49.150.778,39	---	49.150.778,39	(9.532.773,51)	39.618.004,89	
Inversiones a Largo Plazo	48.341.266,89	(32.781.137,87)	15.560.129,02	(3.017.880,70)	12.542.248,32	(1)
Bienes de Uso	581.968.890,19	---	581.968.890,19	(112.872.629,76)	469.096.260,43	
Intangibles	730.860,00	---	730.860,00	(141.750,00)	589.110,00	
<b>Total del Activo</b>	<b>3,631,359,014,28</b>		<b>3.598.577.876,41</b>	<b>(697.942.716,78)</b>	<b>2.900.635.159,63</b>	
<b>Pasivo corriente</b>						
Deudas Comerciales	39.694.441,99	---	39.694.441,99	(7.698.720,88)	31.995.721,12	
Deudas Financieras	2.001.211.223,42	---	2.001.211.223,42	(388.134.103,54)	1.613.077.119,88	
Deudas Diversas	150.191.375,80	---	150.191.375,80	(29.129.556,32)	121.061.819,48	
<b>Pasivo no corriente</b>		---				
Deudas Financieras	199.452.033,85	---	199.452.033,85	(38.683.640,91)	160.768.392,94	
<b>Total del Pasivo</b>	<b>2.390.549.075,06</b>	---	<b>2.390.549.075,06</b>	<b>(463.646.021,65)</b>	<b>1.926.903.053,41</b>	
<b>Patrimonio</b>						
Capital integrado	349.405.423,00	---	349.405.423,00	-	349.405.423,00	
Ajustes al Patrimonio	205.302.747,64	---	205.302.747,64	(259.443.796,82)	(54.141.049,18)	
Reservas	349.896.632,57	---	349.896.632,57	-	349.896.632,57	
Resultados	336.205.136,01	(32.781.137,87)	303.423.998,14	25.147.101,70	328.571.099,84	
<b>Total del Patrimonio</b>	<b>1.240.809.939,22</b>		<b>1.208.028.801,35</b>	<b>(234.296.695,12)</b>	<b>973.732.106,23</b>	
<b>Total del Pasivo y Patrimonio</b>	<b>3.631.359.014,28</b>		<b>3.598.577.876,41</b>	<b>(697.942.716,78)</b>	<b>2.900.635.159,64</b>	

(1) Anterior a la vigencia del decreto 266/007, la inversión en Myrin S.A. se valuaba según el método de la participación, la transición a las nuevas normas contables motivó un ajuste a su valor de acuerdo a lo dispuesto en la NIC 39 (ver nota 2.2 d), razón por la cual el efecto de transición corresponde a la diferencia en la valuación de la inversión realizada en Myrin S.A, es decir a la diferencias entre valor de costo y valor patrimonial proporcional.

NORMEY - PERUZZO & ASOCIADOS



ADHERIDA AL  
PROGRAMA  
DE CUIDADO  
RESPONSABLE  
DEL MEDIO  
AMBIENTE



# INDUSTRIA SULFÚRICA S.A.

ADMINISTRACIÓN CENTRAL: Ruta 1 Km 24 S/N. - Tel.: 347 20 35\*  
 Fax: (00598 - 2) 347 21 27 - C. P. 80.101 - Ciudad del Plata - San José - Uruguay  
 www.isusa.com.uy - Email: isusa@isusa.com.uy

## NOTA 5 – POSICION EN MONEDA EXTRANJERA

La posición en moneda extranjera distinta al peso uruguayo al 31 de diciembre de 2009 y 31 de diciembre de 2008 es la siguiente:

Activo	31/12/2009		31/12/2008	
	US\$	\$	US\$	\$
Caja y Bancos	3.347.843,70	65.741.606,74	6.538.943,45	128.405.232,53
Inversiones Temporarias	2.169.904,58	42.610.416,24	6.045.224,43	118.710.072,13
Deudores Plaza y Documentos a Cobrar	38.201.432,14	750.161.522,93	46.118.252,64	905.624.127,09
Deudores por Exportaciones	13.635.729,30	267.764.816,26	15.443.718,30	303.268.296,26
Créditos Diversos	310.232,91	6.092.042,86	2.642.070,60	51.882.340,37
Pagos Adelantados y Gastos Anticipados	468.249,07	9.195.006,99	253.791,57	4.983.705,06
<b>Total Activo</b>	<b>58.133.391,70</b>	<b>1.141.565.412,02</b>	<b>77.042.000,99</b>	<b>1.512.873.773,44</b>
Pasivo	US\$	\$	US\$	\$
Proveedores por Importaciones	(997.904,47)	(19.595.850,08)	(245.395,55)	(4.818.832,42)
Proveedores de Plaza	(822.932,90)	(16.159.933,36)	(483.768,05)	(9.499.753,20)
Documentos a Pagar	(6.282,18)	(123.363,17)	(48.671,70)	(955.766,17)
Comisiones a Pagar	(412.855,84)	(8.107.250,13)	(371.415,21)	(7.293.480,48)
Deudas Financieras	(27.956.973,71)	(548.991.092,74)	(82.144.783,82)	(1.613.077.119,87)
Cobros anticipados	(1.722.046,27)	(33.815.822,60)	(3.552.415,44)	(69.758.782,00)
Deudas Diversas	(115.465,83)	(2.267.402,50)	(1.227.420,29)	(24.102.852,23)
Deudas Financieras Largo Plazo	(32.545.125,48)	(639.088.629,05)	(8.187.013,95)	(160.768.392,94)
<b>Total Pasivo</b>	<b>(64.579.586,68)</b>	<b>(1.268.149.343,64)</b>	<b>(96.260.884,01)</b>	<b>(1.890.274.979,30)</b>
<b>Posición Neta (Pasiva)/Activa</b>	<b>(6.446.194,98)</b>	<b>(126.583.931,62)</b>	<b>(19.218.883,02)</b>	<b>(377.401.205,86)</b>


## NOTA 6 - INFORMACION REFERENTE A ACTIVOS Y PASIVOS

### 6.1 Empresas vinculadas

Los saldos con empresas vinculadas al 31 de diciembre de 2009 y 31 de diciembre de 2008 son los siguientes:

	31/12/2009	31/12/2008
<b>Activo</b>	<b>\$</b>	<b>\$</b>
<b>Deudores Plaza</b>		
Myrin S.A.	1.158.327,72	11.012,43
<b>Anticipo a proveedores</b>		
Myrin S.A.	4.418.325,00	-
<b>Pasivo</b>	<b>\$</b>	<b>\$</b>
<b>Proveedores de Plaza</b>		
Myrin S.A.	1.620.982,31	1.648.630,23
<b>Créditos con empresas vinculadas</b>		
Myrin S.A.	1.115.294,02	-

NORMEY - PERUZZO & ASOCIADOS



A sus efectos de identificación



ADHERIDA AL  
PROGRAMA  
DE CUIDADO  
RESPONSABLE  
DEL MEDIO  
AMBIENTE



# INDUSTRIA SULFÚRICA S.A.

ADMINISTRACIÓN CENTRAL: Ruta 1 Km 24 S/N. - Tel.: 347 20 35\*  
 Fax: (00598 - 2) 347 21 27 - C. P. 80.101 - Ciudad del Plata - San José - Uruguay  
 www.isusa.com.uy - Email: isusa@isusa.com.uy

Se detallan a continuación las transacciones realizadas durante los ejercicios intermedios finalizados el 31 de diciembre de 2009 y 2008 con empresas vinculadas.

	31/12/2009	31/12/2008
<b>Ventas de bienes y servicios</b>	\$	\$
Myrin S.A.	1.943.330,48	161.624,57
<b>Compras de bienes y servicios</b>	\$	\$
Myrin S.A.	18.357.525,25	27.622.501,02

## 6.2 Inversiones en Inmuebles

Corresponden a: a) terreno sito en Ruta 5 y Camino La Redención; b) terreno en Ruta Interbalnearia padrón 40.942; c) terreno en Ruta 5 padrones 471 y 14.968, que no constituyen asiento de la actividad industrial o comercial.

Durante el ejercicio se enajenaron siete hectáreas, de un total de veinticinco, del terreno sito en Ruta 5 y Camino la Redención.

## 6.3 Inversiones en Acciones


Corresponde al valor de acciones adquiridas por Industria Sulfúrica S.A. según lo mencionado en la Nota 1.4 y valuadas a su costo de adquisición. La inversión en Myrin S.A. que asciende a \$ 5.633.323,33 (\$ 5.633.323,33 al 31 de diciembre de 2008). Durante el ejercicio se acreditaron dividendos por \$ 1.115.294,10 (no se acreditaron dividendos en el ejercicio anterior).

## 6.4 Deudas Financieras

Las deudas financieras corrientes incluidos los intereses devengados al 31 de diciembre de 2009 y 31 de diciembre de 2008 son las siguientes:

Banco o Concepto	31/12/2009		31/12/2008	
	US\$	\$	US\$	\$
ABN AMRO Bank	-	-	6.090.305,09	119.595.321,05
Banco de la Nación Argentina	-	-	1.518.720,00	29.823.104,64
Banco Itaú	3.863.920,18	75.875.800,57	10.152.043,24	199.355.673,10
Banco República	10.914.882,28	214.335.543,33	16.095.604,03	316.069.376,34
Banco Santander	2.500.409,20	49.100.535,46	8.785.018,23	172.511.402,98
BBVA Banco	729.258,55	14.320.450,15	5.260.737,59	103.305.104,05
Citibank	2.312.760,17	45.415.671,46	6.383.665,23	125.356.034,12
Credit Uruguay Banco	729.655,47	14.328.244,46	6.932.190,70	136.127.428,78
Discount Bank	-	-	2.023.540,00	39.736.254,98
HSBC Bank	534.096,46	10.488.052,19	3.273.098,75	64.273.840,15
Nuevo Banco Comercial	6.276.864,39	123.258.786,03	12.998.640,48	255.254.303,11
Obligaciones Negociables S2	-	-	2.543.263,75	49.942.070,26
Obligaciones Negociables S3	3.610,00	70.889,57	-	-
Préstamos Particulares	91.517,01	1.797.119,54	87.956,73	1.727.206,32
<b>Total</b>	<b>27.956.973,71</b>	<b>548.991.092,75</b>	<b>82.144.783,82</b>	<b>1.613.077.119,88</b>

NOTARÍA - PERUZZO & ASOCIADOS



A su efecto de identificación

