

**INDUSTRIA
SULFÚRICA S.A.**

**ESTADOS CONTABLES
CONSOLIDADOS
INTERMEDIOS
AL 31/03/2010**

Expresados en Dólares Estadounidenses

INDUSTRIA SULFÚRICA S.A.

Estados contables consolidados intermedios expresados en dólares estadounidenses

CONTENIDO

- Informe de compilación
- Estado de situación patrimonial al 31/03/2010
- Estado de resultados por el período comprendido entre el 01/01/2010 y el 31/03/2010
- Estado de origen y aplicación de fondos
- Estado de evolución del patrimonio
- Notas a los estados contables al 31/03/2010

Anexo – Bienes de uso, intangibles, inversiones en inmuebles – amortizaciones

Abreviaturas

\$ - pesos uruguayos

US\$ - dólares estadounidenses

INFORME DE COMPILACION

Señores Accionistas y Directores de
INDUSTRIA SULFÚRICA S.A.

1. Hemos compilado los estados contables consolidados de INDUSTRIA SULFÚRICA S.A. con su controlada FANAPROQUI S.A. al 31 de marzo de 2010, los que comprende el estado de situación patrimonial consolidado así como de los correspondientes estados de resultados consolidado, de evolución del patrimonio consolidado y de origen y aplicación de fondos consolidado, por el período de tres meses finalizado en esa fecha, expresados en dólares estadounidenses, y sus notas que contienen un resumen de las políticas contables significativas aplicadas y otra información complementaria. Los referidos estados contables son responsabilidad de la Dirección de la entidad.
2. Nuestra compilación fue realizada de acuerdo con la Norma Internacional de Servicios Relacionados N° 4410, considerando lo establecido en el Pronunciamiento N° 7 y Guía de Trabajo N° 4 del Colegio de Contadores, Economistas y Administradores del Uruguay.
La compilación de estados contables, es el trabajo profesional destinado a presentar en forma de estados contables la información que surge del sistema contable. No hemos efectuado un examen de acuerdo con normas internacionales de auditoría, o una revisión limitada de los estados contables consolidados de INDUSTRIA SULFÚRICA S.A. al 31 de marzo de 2010, referidos en el párrafo primero.


Joaquín Requena 1580 - Piso 2
C.P. 11200
Montevideo
Tel.: +598 (2) 4080114
+598 (2) 4099196
Fax: +598 (2) 4013523

www.npyas-nexia.com.uy

3. Dejamos constancia que la relación que mantenemos con INDUSTRIA SULFÚRICA S.A. así como de su controlada FANAPROQUI S.A., es exclusivamente de carácter profesional como auditores externos independientes.

Montevideo, 28 de abril de 2010.

Por Normey - Peruzzo & Asociados



Cr. Diego Donato Vincent
C.J.P. 77.665



Joaquín Requena 1580 - Piso 2
C.P. 11200
Montevideo
Tel.: +598 (2) 4080114
+598 (2) 4099196
Fax: +598 (2) 4013523



INDUSTRIA SULFÚRICA S.A.

ADMINISTRACIÓN CENTRAL: Ruta 1 Km 24 S/N. - Tel.: 347 20 35*
 Fax: (00598 - 2) 347 21 27 - C. P. 80.101 - Ciudad del Plata - San José - Uruguay
 www.isusa.com.uy - Email: isusa@isusa.com.uy

ESTADO DE SITUACION PATRIMONIAL CONSOLIDADO (cifras expresadas en dólares estadounidenses)

ACTIVO	Al 31 de Marzo	Al 31 de Diciembre
	2010 US\$	2009 US\$
ACTIVO CORRIENTE		
Disponibilidades		
Caja y cobranzas a depositar	12.928,90	239.038,57
Bancos	3.697.813,25	3.163.112,63
	<u>3.710.742,15</u>	<u>3.402.151,20</u>
Inversiones Temporarias		
Depósitos Circular 1456 (Nota 7)	2.141.771,70	2.102.937,00
Intereses a Cobrar	71.038,95	66.967,58
	<u>2.212.810,65</u>	<u>2.169.904,58</u>
Créditos por Ventas		
Deudores Plaza (Nota 5.1)	7.968.044,58	9.932.305,29
Deudores por Exportaciones	13.206.203,75	13.701.137,95
Documentos a Cobrar (Nota 7)	14.258.143,21	30.214.026,65
Menos: Previsión para Descuentos	(675.695,41)	(1.287.405,96)
Previsión para Deudores Incobrables	(560.211,21)	(560.211,21)
	<u>34.196.484,92</u>	<u>51.999.852,72</u>
Otros Créditos		
Créditos Fiscales	2.253.894,13	1.849.028,62
Anticipos a Proveedores y Gastos Adelantados	962.174,12	523.289,46
Créditos con Empresas Vinculadas (Nota 5.1)	48.069,80	56.795,54
Diversos	1.462.490,53	659.356,11
	<u>4.726.628,58</u>	<u>3.088.469,73</u>
Bienes de Cambio (Nota 2.2.b)		
Productos Terminados	4.028.386,64	4.298.582,61
Mercaderías	421.098,67	597.759,00
Productos en Proceso	721.913,37	310.325,38
Materias Primas	28.712.129,59	16.678.466,28
Materiales y Suministros	182.472,14	168.403,80
Envases	955.077,14	995.898,88
Repuestos y Accesorios	937.325,95	873.096,28
Importaciones en Trámite	7.983.905,38	860.422,40
	<u>43.942.308,88</u>	<u>24.782.954,63</u>
Total Activo Corriente	<u>88.788.975,18</u>	<u>85.443.332,86</u>
ACTIVO NO CORRIENTE		
Otros Créditos		
Diversos	28.875,00	28.875,00
Activo de Impuesto Diferido (Nota 14)	5.980.014,00	6.596.010,00
	<u>6.008.889,00</u>	<u>6.624.885,00</u>
Inversiones a Largo Plazo		
Inmuebles (Nota 5.2 y Anexo)	234.832,00	274.832,00
Acciones (Nota 5.3)	286.872,91	286.872,91
	<u>521.704,91</u>	<u>561.704,91</u>
Bienes de Uso (Nota 2.2.c, Nota 7 y Anexo 1)		
Valores Originales y Revaluados	41.092.789,63	39.105.923,57
Menos: Amortizaciones Acumuladas	(13.784.810,49)	(13.369.466,70)
	<u>27.307.979,14</u>	<u>25.736.456,87</u>
Intangibles (Nota 2.2.e y Anexo)		
Patentes, Marcas y Licencias	54.236,00	54.236,00
Menos: Amortizaciones Acumuladas	(24.236,00)	(24.236,00)
	<u>30.000,00</u>	<u>30.000,00</u>
Total Activo no Corriente	<u>33.868.573,05</u>	<u>32.953.046,78</u>
Total del Activo	<u>122.657.548,23</u>	<u>118.396.379,64</u>

Las notas y anexos que se adjuntan son parte integrante de los estados contables.

NORMEY - PERUZZO & ASOCIADOS



A solo efecto de identificación





INDUSTRIA SULFÚRICA S.A.

ADMINISTRACIÓN CENTRAL: Ruta 1 Km 24 S/N. - Tel.: 347 20 35*
Fax: (00598 - 2) 347 21 27 - C. P. 80.101 - Ciudad del Plata - San José - Uruguay
www.isusa.com.uy - Email: isusa@isusa.com.uy

ESTADO DE SITUACION PATRIMONIAL CONSOLIDADO

(cifras expresadas en dólares estadounidenses)

PASIVO	Al 31 de Marzo	Al 31 de Diciembre
	2010	2009
PASIVO CORRIENTE	US\$	US\$
Deudas Comerciales		
Proveedores por Importaciones	3.842.880,30	997.904,47
Proveedores de Plaza (Nota 5.1)	2.452.105,74	1.445.319,22
Documentos a Pagar	210.280,42	11.513,83
Comisiones a Pagar	445.197,17	412.855,84
	<u>6.950.463,63</u>	<u>2.867.593,36</u>
Deudas Financieras (Nota 5.4)		
Préstamos Bancarios	26.653.946,95	27.686.278,81
Documentos a Pagar	880.780,60	91.504,31
Intereses a Pagar	1.240.350,54	1.293.728,84
Menos: Intereses a Vencer	(663.600,54)	(1.114.538,25)
	<u>28.111.477,55</u>	<u>27.956.973,71</u>
Deudas Diversas		
Cobros Anticipados	2.094.282,21	1.723.736,81
Dividendos a Pagar	134.894,93	134.704,06
Sueldos y Jornales a Pagar	46.555,02	27.158,21
Provisión para Beneficios Sociales	886.625,70	927.266,00
Acreedores por Cargas Sociales	204.581,39	304.632,64
Otras Deudas	301.958,09	183.687,80
	<u>3.668.897,34</u>	<u>3.301.185,52</u>
Total Pasivo Corriente	<u>38.730.838,52</u>	<u>34.125.752,59</u>
PASIVO NO CORRIENTE		
Deudas Financieras (Nota 5.5)		
Préstamos Bancarios	11.722.450,71	12.545.125,48
Obligaciones Negociables	20.000.000,00	20.000.000,00
	<u>31.722.450,71</u>	<u>32.545.125,48</u>
Total Pasivo no Corriente	<u>31.722.450,71</u>	<u>32.545.125,48</u>
Total del Pasivo	<u>70.453.289,23</u>	<u>66.670.878,07</u>
PATRIMONIO (Nota 6)		
Capital Social		
Capital Integrado	22.107.316,53	22.107.316,53
	<u>22.107.316,53</u>	<u>22.107.316,53</u>
Reservas		
Reserva Ley 15903 Art.447	734.818,07	734.818,07
Reserva Ley 16060 Art.93	2.804.071,31	2.804.071,31
Fondo de Reserva Especial	18.220.241,68	18.220.241,68
	<u>21.759.131,06</u>	<u>21.759.131,06</u>
Resultados		
Resultados no Asignados	7.859.053,98	1.992.707,59
Resultado del Período	478.757,43	5.866.346,39
	<u>8.337.811,41</u>	<u>7.859.053,98</u>
Total del Patrimonio	<u>52.204.259,00</u>	<u>51.725.501,57</u>
Total del Pasivo y Patrimonio	<u>122.657.548,23</u>	<u>118.396.379,64</u>

Las notas y anexos que se adjuntan son parte integrante de los estados contables.

NOTARÍA - PERUZZO & ASOCIADOS



A solo efecto de identificación



ADHERIDA AL
PROGRAMA
DE CUIDADO
RESPONSABLE
DEL MEDIO
AMBIENTE



INDUSTRIA SULFÚRICA S.A.

ADMINISTRACIÓN CENTRAL: Ruta 1 Km 24 S/N. - Tel.: 347 20 35*
 Fax: (00598 - 2) 347 21 27 - C. P. 80.101 - Ciudad del Plata - San José - Uruguay
 www.isusa.com.uy - Email: isusa@isusa.com.uy

ESTADO DE RESULTADOS CONSOLIDADO
 Por el período iniciado el 1o. de Enero y finalizado el 31 de Marzo de 2010
 (cifras expresadas en dólares estadounidenses)

	Por el período		Por el período	
	01/01/2010	31/03/2010	01/01/2009	31/03/2009
	US\$	US\$	US\$	US\$
INGRESOS OPERATIVOS				
Locales	20.833.968,97		12.850.774,92	
Del Exterior	6.961.875,22	27.795.844,19	4.117.126,39	16.967.901,31
DESCUENTOS Y BONIFICACIONES		(866.085,85)		(449.541,60)
INGRESOS OPERATIVOS NETOS		26.929.758,34		16.518.359,71
COSTO DE LOS BIENES VENDIDOS (Nota 12)		(22.406.461,41)		(13.927.719,02)
RESULTADO BRUTO		4.523.296,93		2.590.640,69
GASTOS DE ADMINISTRACION Y VENTAS (Notas 10 y 12)		(2.954.857,26)		(1.729.154,04)
RESULTADOS DIVERSOS				
Resultado por ventade Bienes de Uso	35.000,00		-	
Desvalorización de Bienes de Cambio (Nota 15)	(87.425,91)	(52.425,91)	(1.799.131,43)	(1.799.131,43)
RESULTADOS FINANCIEROS				
Descuentos obtenidos	11.197,11		7.295,40	
Intereses ganados	81.984,64		220.200,31	
Descuentos concedidos (Nota 20)	391.613,36		859.574,69	
Intereses perdidos y gastos financieros	(928.493,66)		(1.236.516,11)	
Resultado por conversión	24.228,33	(419.470,22)	(127.544,13)	(276.989,84)
RESULTADOS ANTES DE IMPUESTOS		1.096.543,54		(1.214.634,62)
IMPUESTO A LA RENTA (Nota 13)		(617.786,11)		1.139.815,84
RESULTADO NETO		478.757,43		(74.818,78)

Las notas y anexos que se adjuntan son parte integrante de los estados contables

NORMEY - PERUZZO & ASOCIADOS



A solo efecto de identificación



ADHERIDA AL
PROGRAMA
DE CUIDADO
RESPONSABLE
DEL MEDIO
AMBIENTE



INDUSTRIA SULFÚRICA S.A.

ADMINISTRACIÓN CENTRAL: Ruta 1 Km 24 S/N. - Tel.: 347 20 35*
Fax: (00598 - 2) 347 21 27 - C. P. 80.101 - Ciudad del Plata - San José - Uruguay
www.isusa.com.uy - Email: isusa@isusa.com.uy

ESTADO DE ORIGEN Y APLICACION DE FONDOS CONSOLIDADO

Por el período iniciado el 1o. de Enero y finalizado el 31 de Marzo
(cifras expresadas en dólares estadounidenses)

	De 2010		De 2009	
	US\$	US\$	US\$	US\$
1. Flujo de efectivo asociado a actividades operativas				
Resultado del período		478.757,43		(74.818,78)
Ajustes:				
<u>Cargos no pagados</u>				
Amortizaciones	415.343,72		284.341,15	
<u>Ingresos no percibidos</u>				
Ganancia por Venta de Bienes de Uso e Inversiones en Inmuebles	(35.000,00)			
<u>Cambios en activos y pasivos</u>				
Inversiones temporarias	(42.906,07)		958.366,27	
Créditos por Ventas	17.803.367,80		18.237.214,97	
Otros Créditos	(1.638.158,85)		(653.923,36)	
Bienes de Cambio	(19.159.354,25)		10.179.225,81	
Otros Créditos no corrientes	615.996,00		(1.141.117,00)	
Deudas Comerciales	4.082.870,27		2.101.165,53	
Deudas Diversas	367.711,82		(1.644.217,25)	
Total ajustes	2.409.870,44		28.321.056,12	
Fondos (aplicados a)/provenientes de operaciones	2.888.627,87		28.246.237,34	
2. Flujo de efectivo asociado a inversiones				
Cobros por ventas de bienes de uso e inversiones en inmuebles	75.000,00			
Pagos por compras de bienes de uso, intangibles e inversiones en inmuebles	(1.986.866,06)		(819.628,89)	
Fondos aplicados a inversiones	(1.911.866,06)		(819.628,89)	
3. Flujo de efectivo asociado al financiamiento				
Deudas Financieras	(668.170,86)		(25.184.054,82)	
Fondos provenientes del/(aplicados al) financiamiento	(668.170,86)		(25.184.054,82)	
4. Aumento/(disminución) del flujo neto de efectivo	308.590,95		2.242.553,63	
5. Saldo inicial del efectivo	3.402.151,20		6.668.004,26	
6. Saldo final del efectivo	3.710.742,15		8.910.557,89	

NOTARÍA - PERUZZO & ASOCIADOS



A solo efecto de identificación



ADHERIDA AL
PROGRAMA
DE CUIDADO
RESPONSABLE
DEL MEDIO
AMBIENTE



INDUSTRIA SULFÚRICA S.A.

ADMINISTRACIÓN CENTRAL: Ruta 1 Km 24 S/N. - Tel.: 347 20 35*
Fax: (00598 - 2) 347 21 27 - C. P. 80.101 - Ciudad del Plata - San José - Uruguay
www.isusa.com.uy - Email: isusa@isusa.com.uy

ESTADO DE EVOLUCION DEL PATRIMONIO CONSOLIDADO (cifras expresadas en dólares estadounidenses)

Por el período iniciado el 1o. de Enero y finalizado el 31 de Marzo de 2010

	CAPITAL	RESERVAS	RESULTADOS ACUMULADOS	PATRIMONIO TOTAL AL 31/03/2010	PATRIMONIO TOTAL AL 31/03/2009
1. SALDOS INICIALES					
APORTES DE PROPIETARIOS					
Acciones en circulación	22.107.316,53			22.107.316,53	17.239.789,85
GANANCIAS RETENIDAS					
Reserva legal		2.804.071,31		2.804.071,31	2.130.636,69
Reservas afectadas		734.818,07		734.818,07	734.818,07
Reservas libres		18.220.241,68		18.220.241,68	14.019.957,61
Resultados no asignados			7.859.053,98	7.859.053,98	16.806.984,76
Reexpresiones contables				-	-
SUB-TOTAL	22.107.316,53	21.759.131,06	7.859.053,98	51.725.501,57	50.932.186,98
2. MODIFICACIONES AL SALDO INICIAL (Nota 4)					
Efecto al inicio por aplicación de NIC 27			-	-	(1.345.584,84)
SUB-TOTAL	-	-	-	-	(1.345.584,84)
3. SALDOS INICIALES AJUSTADOS					
SUB-TOTAL (1 a 2)	22.107.316,53	21.759.131,06	7.859.053,98	51.725.501,57	49.586.602,14
4. RESULTADO DEL PERIODO			478.757,43	478.757,43	(74.818,78)
SUB-TOTAL (4)	-	-	478.757,43	478.757,43	(74.818,78)
5. SALDOS FINALES					
APORTES DE PROPIETARIOS					
Acciones en circulación	22.107.316,53			22.107.316,53	17.239.789,85
GANANCIAS RETENIDAS					
Reserva legal		2.804.071,31		2.804.071,31	2.130.636,69
Reservas afectadas		734.818,07		734.818,07	734.818,07
Reservas libres		18.220.241,68		18.220.241,68	14.019.957,61
Resultados no asignados			8.337.811,41	8.337.811,41	15.386.581,14
TOTAL	22.107.316,53	21.759.131,06	8.337.811,41	52.204.259,00	49.511.783,36

NOBLEY - PERUZZO & ASOCIADOS



A sólo efecto de identificación



ADHERIDA AL
PROGRAMA
DE CUIDADO
RESPONSABLE
DEL MEDIO
AMBIENTE



INDUSTRIA SULFÚRICA S.A.

ADMINISTRACIÓN CENTRAL: Ruta 1 Km 24 S/N. - Tel.: 347 20 35*
Fax: (00598 - 2) 347 21 27 - C. P. 80.101 - Ciudad del Plata - San José - Uruguay
www.isusa.com.uy - Email: isusa@isusa.com.uy

NOTAS A LOS ESTADOS CONTABLES INTERMEDIOS CONSOLIDADOS AL 31 DE MARZO DE 2010

NOTA 1 - INFORMACION BASICA SOBRE LA EMPRESA

1.1 Naturaleza jurídica

Es una Sociedad Anónima abierta cuyo capital está compuesto por acciones al portador.

1.2 Actividad principal

La actividad principal desarrollada por la Sociedad es la fabricación y venta de fertilizantes y productos químicos.

1.3 Consolidación de los estados contables

Con fecha 16 de abril de 1997 Industria Sulfúrica S.A. adquirió la totalidad del paquete accionario de Fanaproqui S.A., una Sociedad Anónima abierta que se dedica a la fabricación y venta de productos químicos para uso agrícola.

La consolidación de los estados contables de Industria Sulfúrica S.A. con los de su subsidiaria Fanaproqui S.A. se efectuó siguiendo los lineamientos establecidos por la Norma Internacional de Contabilidad N°27.

Los estados contables de Fanaproqui S.A. al 31 de marzo de 2010, al 31 de diciembre de 2009 y al 31 de marzo de 2009 fueron elaborados con criterios similares a los utilizados en la confección de los estados contables de Industria Sulfúrica S.A.

1.4 Inversión en otras sociedades


Con fecha 2 de abril de 1997 Industria Sulfúrica S.A. adquirió el 15% del paquete accionario de Myrin S.A., una Sociedad Anónima cerrada que se dedica a la prestación de servicios de depósito, embolsado y entrega de productos.

1.5 Actividad Promovida

Por resolución del Poder Ejecutivo de fecha 2 de marzo de 2009, se sustituyó parte de la resolución de fecha 16 de enero de 2008 por la cual se declaró promovida la actividad del proyecto de inversión que Industria Sulfúrica S.A. presentara referente a la elaboración y comercialización de fertilizantes sólidos y líquidos y productos químicos. Mediante esta última resolución se adecuó el proyecto al nuevo régimen establecido por el Decreto 455/007 reglamentario de la Ley 16.906 y obtener los beneficios promocionales correspondientes. De esta forma se han concedido los siguientes beneficios:

A) beneficios en la importación de determinado equipamiento previsto en el proyecto y declarado no competitivo para la industria nacional,

NORRBY - PERUZZO & ASOCIADOS



A 1/10 efecto de identificación





INDUSTRIA SULFÚRICA S.A.

ADMINISTRACIÓN CENTRAL: Ruta 1 Km 24 S/N. - Tel.: 347 20 35*
Fax: (00598 - 2) 347 21 27 - C. P. 80.101 - Ciudad del Plata - San José - Uruguay
www.isusa.com.uy - Email: isusa@isusa.com.uy

B) el otorgamiento de un crédito por el IVA incluido en la adquisición de los materiales y servicios utilizados para la obra civil prevista en el proyecto por UI 8.876.914.

C) la exoneración del pago de impuesto a las rentas por UI 88.735.124 que será aplicable por un plazo de 14 años a partir del ejercicio comprendido entre el 1/01/07 y el 31/12/07.

D) el cómputo como activos exentos de los bienes que se incorporen con destino a la obra civil por 10 años y los bienes muebles de activo fijo por el término de su vida útil.

NOTA 2 - PRINCIPALES POLITICAS CONTABLES

2.1 Bases contables

La Sociedad presenta sus estados contables siguiendo las disposiciones establecidas por el Decreto 266/2007 emitido por el Poder Ejecutivo de la República Oriental del Uruguay.

En cuanto a la presentación de la información contable comparativa con respecto al ejercicio anterior; se presentan cifras comparativas referidas al Estado de Situación Patrimonial y Anexo de Bienes de Uso, respecto al 31/12/2009.

En cambio, para el Estado de Resultados, Estado de Evolución del Patrimonio y Estado de Origen y Aplicación de Fondos, se presentan cifras comparativas respecto al período de 3 meses finalizado el 31/03/2009.

Los estados contables son preparados sobre la base de costos históricos en dólares estadounidenses, moneda funcional de la Sociedad, excepto los Bienes de cambio según se explica en Nota 2.2.b.

La Sociedad mantiene sus registros contables en dólares estadounidenses y simultáneamente en pesos uruguayos a los efectos de dar cumplimiento a los requerimientos legales existentes.

2.2 Criterios generales de valuación

a. Moneda extranjera

Los activos y pasivos en monedas extranjeras distintas al dólar estadounidense son valuados al tipo de cambio vigente a la fecha de cierre del período: US\$ 1 = \$ 19,457 (US\$ = \$ 19.637 al 31 de diciembre de 2009).

b. Bienes de cambio

Los bienes de cambio son valuados a su costo histórico de compra o producción en dólares estadounidenses, o a su valor neto de realización, de ambos el menor.

En el caso de los productos terminados, sus costos incluyen materias primas, mano de obra directa y gastos generales de fabricación. Los gastos generales de fabricación fijos y variables han sido imputados a la producción realizada en el período.

N.º 7 - PERUZZO & ASOCIADOS



A efecto de identificación



ADHERIDA AL
PROGRAMA
DE CUIDADO
RESPONSABLE
DEL MEDIO
AMBIENTE



INDUSTRIA SULFÚRICA S.A.

ADMINISTRACIÓN CENTRAL: Ruta 1 Km 24 S/N. - Tel.: 347 20 35*
Fax: (00598 - 2) 347 21 27 - C. P. 80.101 - Ciudad del Plata - San José - Uruguay
www.isusa.com.uy - Email: isusa@isusa.com.uy

Los repuestos y materiales se valúan a su costo de última compra en dólares estadounidenses.

El ordenamiento de las salidas se realiza siguiendo el criterio de primero entrado, primero salido, con excepción de los productos terminados que se valúan considerando el costo promedio ponderado del inventario inicial más la producción del período.

La valuación conjunta de los Bienes de Cambio no supera su valor de realización estimado.

c. Bienes de uso

Los bienes de uso figuran a sus valores históricos de adquisición en moneda extranjera, más los gastos necesarios para ponerlos en condiciones operativas.

El costo de las mejoras que extienden la vida útil de los bienes o aumentan su capacidad productiva es activado. Los gastos de mantenimiento son cargados a resultados.

La amortización se calcula linealmente, a partir del ejercicio siguiente al de su incorporación o tasación técnica, en su caso, aplicando las tasas definidas en el Anexo.

A juicio de la Dirección de la Sociedad, los valores contables de dichos activos no superan sus valores razonables.

d. Inversiones a largo plazo

Las participaciones accionarias en otras sociedades se valúan según lo establecido por las normas contables adecuadas en Uruguay.

Inversiones en entidades controladas

Con fecha 30 de noviembre de 2009, Poder Ejecutivo de la República Oriental del Uruguay, emitió el decreto 538/009, en el que establece que las inversiones en entidades controladas, en entidades controladas de forma conjunta y en entidades bajo la influencia significativa deberán ser valuadas bajo la aplicación del método de la participación establecido en las normas contables adecuadas (NIC 28), razón por la cual la inversión en FANAPROQUI S.A. en los Estados Contables Individuales, será valuada bajo este método y no por el costo de compra como correspondería según la NIC 39.

Inversiones sin influencia significativa

La NIC 39 establece para la medición, el valor razonable, salvo las inversiones en instrumentos de patrimonio que no tengan un precio de mercado cotizado de un mercado activo y cuyo valor razonable no pueda ser medido con fiabilidad, se medirán al costo. Para el caso de Myrin S.A., no existe un mercado activo de las acciones y tampoco se puede determinar con fiabilidad el valor razonable de su patrimonio, razón por la cual dicha participación se valúa al costo y siempre teniendo en cuenta como en todos los activos, el deterioro del valor de los mismos.

NOJALY - PERUZZO & ASOCIADOS



A sólo efecto de identificación





INDUSTRIA SULFÚRICA S.A.

ADMINISTRACIÓN CENTRAL: Ruta 1 Km 24 S/N. - Tel.: 347 20 35*
Fax: (00598 - 2) 347 21 27 - C. P. 80.101 - Ciudad del Plata - San José - Uruguay
www.isusa.com.uy - Email: isusa@isusa.com.uy

Los inmuebles con destino a inversiones a largo plazo se valúan a su valor de tasación.

e. Intangibles

El Valor llave se origina, de acuerdo a lo mencionado en la Nota 1.3, como resultado de la adquisición de la totalidad del paquete accionario de Fanaproqui S.A. El método de depreciación utilizado para el valor llave es el método lineal a partir del año siguiente al de su incorporación, aplicando la tasa definida en el Anexo.

f. Valor razonable

Se entiende que el valor nominal de disponibilidades, inversiones temporarias, créditos por ventas, otros créditos, deudas comerciales, deudas financieras y deudas diversas constituyen aproximaciones a sus respectivos valores razonables.

g. Deterioro en el valor de los activos

Los activos sujetos a amortización se someten a pruebas de deterioro cada vez que ocurren hechos o cambios en las circunstancias que indican que su valor de libros pueda no ser recuperable. Cuando el valor de libros de un activo excede su valor recuperable, se reconoce una pérdida por deterioro de valor. El valor recuperable es el mayor entre su valor razonable menos los costos de realización y su valor de uso.

h. Concepto de capital utilizado

El resultado se ha determinado sobre la base de la variación que ha tenido durante el período el capital considerado exclusivamente como inversión en dinero.

No se ha realizado ninguna provisión especial para considerar la probable cobertura que podría merecer el mantenimiento de la capacidad operativa del capital, solamente se ha tratado de mantener la capacidad financiera del mismo.

i. Cuentas de patrimonio

Las cuentas de patrimonio se exponen a sus valores históricos en dólares estadounidenses de acuerdo a los criterios detallados en la Nota 6.

j. Reconocimiento de ingresos y costos

La Sociedad aplica el principio de lo devengado para el reconocimiento de los ingresos e imputación de los egresos o costos incurridos.

k. Impuesto a la renta diferido y corriente

La Sociedad aplica para la contabilización del Impuesto a las Ganancias, la Norma Internacional de Contabilidad N° 12 (NIC 12), reconociendo el impuesto diferido en base a las diferencias

NOBLEY - PERUZZO & ASOCIADOS



A. C. O. efecto de identificación



ADHERIDA AL
PROGRAMA
DE CUIDADO
RESPONSABLE
DEL MEDIO
AMBIENTE



INDUSTRIA SULFÚRICA S.A.

ADMINISTRACIÓN CENTRAL: Ruta 1 Km 24 S/N. - Tel.: 347 20 35*
Fax: (00598 - 2) 347 21 27 - C. P. 80.101 - Ciudad del Plata - San José - Uruguay
www.isusa.com.uy - Email: isusa@isusa.com.uy

temporarias entre los valores contables y la valuación de acuerdo a normas fiscales de activos y pasivos.

El impuesto diferido es determinado utilizando las tasas y normativa vigente a la fecha de los estados contables y que se esperan sean aplicables cuando el respectivo activo por impuesto diferido se realice o el pasivo por impuesto diferido sea pagado.

Los activos por impuesto diferido son reconocidos en la medida en que sea probable la disponibilidad de ganancias fiscales futuras contra las cuales absorber las deducciones por diferencias temporarias.

El impuesto a la renta corriente es calculado sobre la base del resultado fiscal estimado al cierre del período.

2.3 Estado de Origen y Aplicación de Fondos

Para la preparación del Estado de Origen y Aplicación de Fondos se adoptó la definición de Fondos = Flujo de efectivo, entendiéndose por tal el capítulo de Disponibilidades.

2.4 Permanencia de criterios contables

Los criterios contables aplicados por la Sociedad, son coincidentes con los aplicados en la elaboración y presentación de los estados contables por el ejercicio anual finalizado el 31/12/2009.

NOTA 3 - ADMINISTRACIÓN DE RIESGOS FINANCIEROS

La actividad de la empresa se encuentra expuesta a diversos riesgos financieros que se detallan a continuación:

3.1 Riesgo cambiario

La empresa opera fundamentalmente en dólares estadounidenses y si bien presenta una posición pasiva en esta moneda se dispone de una cobertura en bienes de cambio que se tratan de commodities que se comercializan internacionalmente en dólares estadounidenses.

3.2 Riesgo de crédito

La política de crédito de la empresa establece la fijación de líneas de crédito basándose en información de balances de empresas y estados de responsabilidad de particulares. Adicionalmente se tiene un conocimiento de la actividad de los clientes mediante visitas y seguimiento de las actividades. En caso de excederse los límites fijados se utilizan otros medios como cesión de créditos, prendas, avales, etc. De cualquier forma adicionalmente se formalizan los créditos con documentos de productores agropecuarios diversificando de esta forma el crédito y evitando la concentración del riesgo.

NORMEY - PERUZZO & AS



A sólo efecto de identificación



ADHERIDA AL
PROGRAMA
DE CUIDADO
RESPONSABLE
DEL MEDIO
AMBIENTE



INDUSTRIA SULFÚRICA S.A.

ADMINISTRACIÓN CENTRAL: Ruta 1 Km 24 S/N. - Tel.: 347 20 35*
 Fax: (00598 - 2) 347 21 27 - C. P. 80.101 - Ciudad del Plata - San José - Uruguay
 www.isusa.com.uy - Email: isusa@isusa.com.uy

3.3 Riesgo de tasa de interés

Si bien se mantienen pasivos financieros importantes (Notas 5.4 y 5.5) los mismos se manejan con tasas relacionadas con la LIBOR y en caso de ventas financiadas las mismas se trasladan a los costos de financiación de las ventas.

Por otra parte la empresa ha seguido una política de creación de reservas y capitalización de las mismas lo cual ha permitido aumentar el patrimonio de la empresa mejorando el índice de endeudamiento permitiendo de esta forma mitigar el riesgo.

NOTA 4 – POSICION EN OTRAS MONEDAS DISTINTAS AL DOLAR ESTADOUNIDENSE

La posición en otras monedas, distintas al dólar estadounidense al 31 de marzo de 2010 es la siguiente:

Activo	\$	Euros
Caja y Bancos	5.485.705,98	1.786,94
Deudores Plaza y Documentos a Cobrar	7.264.854,59	-
Créditos Diversos	64.848.159,48	-
Pagos Adelantados y Gastos Anticipados	1.812.719,60	-
Créditos con Empresas Vinculadas	935.294,10	-
Créditos Diversos no Corriente	116.353.132,40	-
Total Activo	196.699.866,15	1.786,94
Pasivo	\$	Euros
Proveedores de Plaza	(29.514.027,08)	(7.414,16)
Documentos a pagar	(298.221,00)	-
Comisiones a Pagar	(10.410,00)	-
Deudas Diversas	(26.096.819,21)	-
Total Pasivo	(55.919.477,29)	(7.414,16)
Posición Activa/(Pasiva)	140.780.388,86	(5.627,22)

La posición en otras monedas, distintas al dólar estadounidense al 31 de diciembre de 2009 es la siguiente:

Activo	\$	Euros
Caja y Bancos	1.066.435,48	-
Deudores Plaza y Documentos a Cobrar	8.977.304,63	-
Créditos Diversos	44.847.420,23	-
Pagos Adelantados y Gastos Anticipados	1.080.828,71	-
Créditos con Empresas Vinculadas	-	-
Créditos Diversos no Corriente	129.525.848,37	-
Total Activo	185.497.837,42	-
Pasivo	\$	Euros
Proveedores de Plaza	(18.004.336,07)	-
Documentos a pagar	(102.734,00)	-
Cobros Anticipados	(33.197,11)	-
Deudas Diversas	(28.708.958,86)	-
Total Pasivo	(46.849.226,04)	-
Posición Activa/(Pasiva)	138.648.611,38	-

NOTARÍA - PERUZZO & ASOCIADOS



A sólo efecto de identificación



ADHERIDA AL
PROGRAMA
DE CUIDADO
RESPONSABLE
DEL MEDIO
AMBIENTE



INDUSTRIA SULFÚRICA S.A.

ADMINISTRACIÓN CENTRAL: Ruta 1 Km 24 S/N. - Tel.: 347 20 35*
Fax: (00598 - 2) 347 21 27 - C. P. 80.101 - Ciudad del Plata - San José - Uruguay
www.isusa.com.uy - Email: isusa@isusa.com.uy

NOTA 5 - INFORMACION REFERENTE A ACTIVOS Y PASIVOS

5.1 Empresas vinculadas

Los saldos con empresas vinculadas al 31 de marzo de 2010 y 31 de diciembre de 2009 son los siguientes:

	31/03/2010 US\$	31/12/2009 US\$
Activo		
Deudores Plaza		
Myrin S.A.	-	58.987,00
Anticipo a proveedores		
Myrin S.A.	225.000,00	225.000,00
Créditos con empresas vinculadas		
Myrin S.A.	48.069,80	56.795,54
Pasivo		
Proveedores de Plaza		
Myrin S.A.	228.147,50	82.547,35

Se detallan a continuación las transacciones realizadas durante los períodos finalizados el 31 de marzo de 2010 y 2009 con empresas vinculadas.

	31/03/10 US\$	31/03/09 US\$
Compras de bienes y servicios		
Myrin S.A.	533.075,10	241.822,30

5.2 Inmuebles

Corresponden a: a) terreno sito en Ruta 5 y Camino La Redención; y b) terreno en Ruta Interbalnearia padrón 40.942 que no constituyen asiento de la actividad industrial o comercial.

5.3 Acciones

Corresponde al valor de acciones adquiridas por Industria Sulfúrica S.A. según lo mencionado en la Nota 1.4 y valuadas a su costo de adquisición. La inversión en Myrin S.A. asciende a US\$ 286.872,91 (US\$ 286.872,91 al 31 de diciembre de 2009). Durante el período no se acreditaron dividendos.

5.4 Deudas Financieras

Las deudas financieras incluidos los intereses devengados al 31 de marzo de 2010 y 31 de diciembre de 2009 son las siguientes:

NORMEY - PERUZZO & ASOCIADOS



A sólo efecto de identificación



ADHERIDA AL
PROGRAMA
DE CUIDADO
RESPONSABLE
DEL MEDIO
AMBIENTE



INDUSTRIA SULFÚRICA S.A.

ADMINISTRACIÓN CENTRAL: Ruta 1 Km 24 S/N. - Tel.: 347 20 35*
Fax: (00598 - 2) 347 21 27 - C. P. 80.101 - Ciudad del Plata - San José - Uruguay
www.isusa.com.uy - Email: isusa@isusa.com.uy

Banco o Concepto	31/03/2010 US\$	31/12/2009 US\$
Banco de la Nación Argentina	1.285.427,20	-
Banco Itaú	425.377,20	3.863.920,18
Banco República	10.693.681,58	10.914.882,28
Banco Santander	2.629.210,70	2.500.409,20
BBVA Banco	361.820,84	729.258,55
Citibank	-	2.312.760,17
Credit Uruguay Banco	5.495.585,49	729.655,47
HSBC Bank	536.501,74	534.096,46
Nuevo Banco Comercial	5.470.302,48	6.276.864,39
Obligaciones Negociables S3	884.960,32	3.610,00
Préstamos Particulares	328.610,00	91.517,01
Total	28.111.477,55	27.956.973,71

Se incluyen dentro del importe anterior US\$ 6.887.595,81 (US\$ 7.331.597,65 al 31 de diciembre de 2009) correspondiente a la porción corriente de las deudas financieras no corrientes.

Se incluyen dentro del importe anterior US\$ 2.846,99 (US\$ 4.521,61 al 31 de diciembre de 2009) correspondiente a deudas financieras por leasing.

5.5 Deudas Financieras (No Corrientes)

Las deudas financieras no corrientes incluidos los intereses devengados al 31 de marzo de 2010 y 31 de diciembre de 2009 son las siguientes:

Banco o Concepto	31/03/2010 US\$	31/12/2009 US\$
Banco Itaú	212.500,00	318.750,00
Banco República	8.359.950,71	9.076.375,48
Credit Uruguay Banco	3.000.000,00	3.000.000,00
HSBC Bank	150.000,00	150.000,00
Obligaciones Negociables S3	20.000.000,00	20.000.000,00
Total	31.722.450,71	32.545.125,48

NOTA 6 - PATRIMONIO

6.1 Capital

El capital integrado cierre del período asciende a \$ 467.000.000 equivalentes a US\$ 22.107.316,53 (\$ 467.000.000 equivalentes a US\$ 22.107.316,53 al 31 de diciembre de 2009).

6.2 Reservas

Las reservas responden a las decisiones de la Asamblea de Accionistas tomadas sobre los estados contables en pesos uruguayos de acuerdo a los requerimientos legales existentes. Las mismas fueron

NORMEY - PERUZZO & ASOCIADOS

INTERNACIONAL

A sólo efecto de identificación



ADHERIDA AL
PROGRAMA
DE CUIDADO
RESPONSABLE
DEL MEDIO
AMBIENTE



INDUSTRIA SULFÚRICA S.A.

ADMINISTRACIÓN CENTRAL: Ruta 1 Km 24 S/N. - Tel.: 347 20 35*
Fax: (00598 - 2) 347 21 27 - C. P. 80.101 - Ciudad del Plata - San José - Uruguay
www.isusa.com.uy - Email: isusa@isusa.com.uy

convertidas a dólares estadounidenses al tipo de cambio vigente a la fecha de cada asamblea que las decidió.

NOTA 7 - GARANTIAS OTORGADAS

Se encuentra constituida hipoteca sobre inmueble sito en Ruta 1 Km.24 por US\$ 1.827.000 (US\$ 1.827.000 al 31 de diciembre de 2009) y prenda sobre máquinas y equipos por US\$ 3.473.000 (US\$ 3.473.000 al 31 de diciembre de 2009), en garantía de las líneas de crédito concedidas por el Banco de la República Oriental del Uruguay para financiación de importación de materias primas y pre-financiación de exportaciones. Adicionalmente a las garantías otorgadas por Industria Sulfúrica S.A., Fanaproqui S.A. ha constituido hipoteca sobre inmueble sito en César Mayo Gutierrez 2305 - Montevideo, por US\$ 390.000 (US\$ 390.000 al 31 de diciembre de 2009) en garantía de las líneas de crédito concedidas por el Banco de la República Oriental del Uruguay para financiación de importación de materias primas y pre-financiación de exportaciones.

Se encuentra constituida garantía a favor de Nuevo Banco Comercial por hasta la suma de US\$ 1.305.000 (US\$ 1.305.000 al 31 de diciembre de 2009) por una línea de crédito solicitada por Myrin S.A.

Se ha dejado en garantía de préstamos bancarios la suma de US\$ 2.141.771,70 (US\$ 2.102.937,00 al 31 de diciembre de 2009) correspondiente a depósitos en Banco Central del Uruguay por Circular 1456.

Se ha dejado en garantía de préstamos bancarios la suma de US\$ 0 (US\$ 1.961.282,70 al 31 de diciembre de 2009) correspondiente a conformes recibidos de los clientes. Dichos saldos se incluyen en Créditos por Ventas.

NOTA 8 - OBLIGACIONES NEGOCIABLES

8 Obligaciones Negociables Tercera Serie

8.1 Características de la emisión


Con fecha 29 de junio de 2009 se emitieron Obligaciones Negociables por US\$ 20.000.000, con vencimiento el 29 de junio de 2019. Las amortizaciones de capital se realizarán en ocho cuotas anuales del 10% y una cuota final del 20%, comenzando la primera el 29 de junio de 2011. Los pagos de intereses se realizan en forma semestral a la tasa LIBOR más 3,25 puntos porcentuales con un mínimo del 6,5% y un máximo de 8,5% anual.

A la fecha se han realizado los pagos por los intereses según lo estipulado en la emisión quedando por tanto un saldo de capital de US\$ 20.000.000 (US\$ 20.000.000 al 31 de diciembre de 2009).

8.2 Obligaciones adicionales

La empresa se encuentra en cumplimiento de las obligaciones adicionales impuestas de acuerdo al numeral 10 literal C) tal como se detalla a continuación:

NORMEY - PERUZZO & ASOCIADOS



A sólo efecto de identificación



ADHERIDA AL
PROGRAMA
DE CUIDADO
RESPONSABLE
DEL MEDIO
AMBIENTE



INDUSTRIA SULFÚRICA S.A.

ADMINISTRACIÓN CENTRAL: Ruta 1 Km 24 S/N. - Tel.: 347 20 35*
Fax: (00598 - 2) 347 21 27 - C. P. 80.101 - Ciudad del Plata - San José - Uruguay
www.isusa.com.uy - Email: isusa@isusa.com.uy

- 1) No se han hipotecado en beneficio de nuevas obligaciones u obligaciones pre-existent, ni dar en leasing, ni transferir bajo cualquier título la propiedad de bienes inmuebles detallados en el punto 10) C) i) del Documento de Emisión.
- 2) De acuerdo a la restricción dispuesta en el punto 10) C) ii) al 31 de diciembre de 2009 se presentan los siguientes ratios:

i. Cobertura de deudas

CONCEPTO	US\$
Resultado neto	5.866.346,39
Depreciación de activos fijos	1.167.831,90
Intereses perdidos	4.811.292,88
Impuestos	(4.598.814,20)
Dividendos	(1.348.390,34)
Total (1)	5.898.266,63
Intereses perdidos	4.811.292,88
Porción corriente deuda a largo plazo	7.331.597,65
Total (2)	12.142.890,53
Relación (1)/(2)	0,49
Límite mínimo establecido en covenants	1,00

Para la realización de dicho cálculo se han considerado cifras del estado consolidado.

ii. Razón corriente

CONCEPTO	US\$
Activo Corriente	85.443.332,86
Pasivo Corriente	34.125.752,59
	Ratio
Razón Corriente	2,50
Límite mínimo establecido en covenants	1,00

Para la realización de dicho cálculo se han considerado cifras del estado consolidado.

Al no cumplirse uno de los ratios anteriores el directorio no podrá proponer pagar dividendos que superen el 20% de la utilidad neta del ejercicio económico, bajo ninguna forma con excepción de dividendos pagados en acciones, ni rescatar sus acciones, ni recomprar ni rescatar en forma anticipada, total o parcialmente, cualquier forma de endeudamiento.

NOTA 9 - CUENTAS DE ORDEN Y CONTINGENCIAS

Al cierre del ejercicio existen responsabilidades y/o contingencias, consistentes en:

Acciones de terceros depositadas en la empresa US\$ 607.940,38 (US\$ 602.062,17 al 31 de diciembre de 2009)
Mercaderías de terceros depositadas en la empresa US\$ 4.492.668,93 (US\$ 3.431.090,58 al 31 de diciembre de 2009)

NOTA 10 - GASTOS DE ADMINISTRACION Y VENTAS

El detalle de los principales conceptos de gastos de administración y ventas al 31 de marzo de 2010 y 2009 es el siguiente:

NOTA 10 - PERUZZO & ASOCIADOS



A sólo efecto de identificación





INDUSTRIA SULFÚRICA S.A.

ADMINISTRACIÓN CENTRAL: Ruta 1 Km 24 S/N. - Tel.: 347 20 35*
Fax: (00598 - 2) 347 21 27 - C. P. 80.101 - Ciudad del Plata - San José - Uruguay
www.isusa.com.uy - Email: isusa@isusa.com.uy

Concepto	31/03/10 US\$	31/03/09 US\$
Retribuciones al personal y cargas sociales	421.240,20	316,526.35
Formación de amortizaciones	67.943,01	44,882.10
Impuestos, tasas y contribuciones	301.491,54	277,656.70
Gastos directos de ventas	986.239,31	441,269.27
Fletes	738.015,42	378,939.97
Otros gastos	439.927,78	269,879.65
Total	2.954.857,26	1,729,154.04

NOTA 11- GASTOS POR REMUNERACIONES AL PERSONAL

El detalle de los gastos por remuneraciones y beneficios al personal al 31 de marzo de 2010 y 2009 se detalla a continuación:

Concepto	31/03/10 US\$	31/03/09 US\$
Sueldos y jornales	1.829.091,31	1,271,550.40
Cargas sociales	190.025,51	125,748.32
Total	2.019.116,82	1,397,298.72

El número promedio de empleados durante el período fue 257 personas (235 personas al 31 de marzo de 2009).

NOTA 12 - GASTOS POR NATURALEZA

Concepto	31/03/10 US\$	31/03/09 US\$
Mano de obra y cargas sociales	2.019.116,82	1,397,298.72
Amortizaciones	415.343,38	284,341.14
Variaciones en inventarios de productos terminados y en proceso	(622.917,51)	(682,969.26)
Materias primas y materiales de consumo utilizados	19.087.308,69	11,797,323.71
Impuestos, tasas y contribuciones	199.389,99	255,047.04
Gastos directos de ventas	986.239,31	441,269.27
Reparaciones y mantenimiento	583.213,15	676,646.29
Transportes y fletes	931.724,19	454,091.77
Servicios contratados	736.221,03	437,380.97
Otros gastos	1.025.679,62	596,443.41
Total Costo de los Bienes Vendidos y Gastos de Administración y Ventas	25.361.318,67	15,656,873.06

NOTA 13 - IMPUESTO A LA RENTA

El cargo por impuesto a la renta de los períodos finalizados al 31 de marzo de 2010 y 2009 incluye el impuesto corriente y el impuesto diferido según el siguiente detalle:

NOTARÍA - PERUZZO & ASOCIADOS



A solo efecto de identificación



ADHERENCIA AL
PROGRAMA
DE CUIDADO
RESPONSABLE
DEL MEDIO
AMBIENTE



INDUSTRIA SULFÚRICA S.A.

ADMINISTRACIÓN CENTRAL: Ruta 1 Km 24 S/N. - Tel.: 347 20 35*
 Fax: (00598 - 2) 347 21 27 - C. P. 80.101 - Ciudad del Plata - San José - Uruguay
 www.isusa.com.uy - Email: isusa@isusa.com.uy

	31/03/10 US\$	31/03/09 US\$
Impuesto corriente	1.790,11	1.301,16
Impuesto diferido (Nota 14)	615.996,00	(1.141.117,00)
Total Gasto/(Ingreso)	617.786,11	(1.139.815,84)

El cargo por impuesto sobre la utilidad antes de impuesto difiere de la cifra teórica que surgiría de aplicar la tasa promedio ponderada de impuesto sobre las utilidades de la Sociedad a continuación se detalla la conciliación de entre dichos concepto:

	31/03/10 US\$	31/03/09 US\$
Utilidad contable antes de impuesto	1.072.570,79	(1.229.233,62)
Utilidades no sujetas a impuesto	(3.039.662,12)	(819.354,43)
Ajustes de gastos según normas fiscales	263.808,74	(2.379.627,52)
Pérdidas fiscales	1.703.282,59	4.428.215,57
Diferencias temporarias	2.463.984,00	(4.564.468,00)
Utilidad fiscal	2.463.984,00	(4.564.468,00)
Impuesto a la renta 25% Gasto/(Ingreso)	615.996,00	(1.141.117,00)
Impuesto mínimo	1.790,11	1.301,16
Total Gasto/(Ingreso)	617.786,11	(1.139.815,84)

NOTA 14 – IMPUESTO A LA RENTA DIFERIDO

Los activos y pasivos por impuesto diferido se compensan cuando existe el derecho legal a compensar activos por impuestos corrientes con pasivos por impuestos corrientes, y cuando los saldos corresponden a una misma autoridad fiscal. Los montos compensados son los siguientes:

	31/03/10	31/12/09
Activos por impuesto diferido		
A ser recuperados dentro de los próximos 12 meses	3.497.944,00	3.941.912,00
A ser recuperados en más de 12 meses	2.482.070,00	2.654.098,00
Activo/(Pasivo) neto por impuesto diferido	5.980.014,00	6.596.010,00

Activo neto por impuesto diferido

Los movimientos brutos en los activos y pasivos por impuesto diferido durante el período al 31 de marzo de 2010 son los que siguen:

	Saldos al 31/12/09	Cargo a resultados	Saldos al 31/03/10
Previsión para descuentos	321.851,00	(152.927,00)	168.924,00
Previsión para deudores incobrables	83.983,00	-	83.983,00
Bienes de cambio	2.047.726,00	(690.065,00)	1.357.661,00
Inversiones en inmuebles	146.247,00	6.414,00	152.661,00
Bienes de uso	2.507.851,00	(178.442,00)	2.329.409,00
Pérdidas fiscales	1.488.352,00	399.024,00	1.887.376,00
Activo/(pasivo) neto por impuesto diferido	6.596.010,00	(615.996,00)	5.980.014,00

Norma - PERUZZO & ASOCIADOS



A solo efecto de identificación

